



Helse Sør-Øst RHF

Gode og likeverdige helsetjenester til alle som trenger det, når de trenger det, uavhengig av alder, bosted, etnisk bakgrunn, kjønn og økonomi.

Ledelsesrapport

Februar 2018

Innhold

1. Oppsummering

2. Statusbilde

3. Kvalitet og pasientbehandling

4. Prioritering av psykisk helsevern og TSB

5. Aktivitet

6. Bemanning

7. Produktivitet

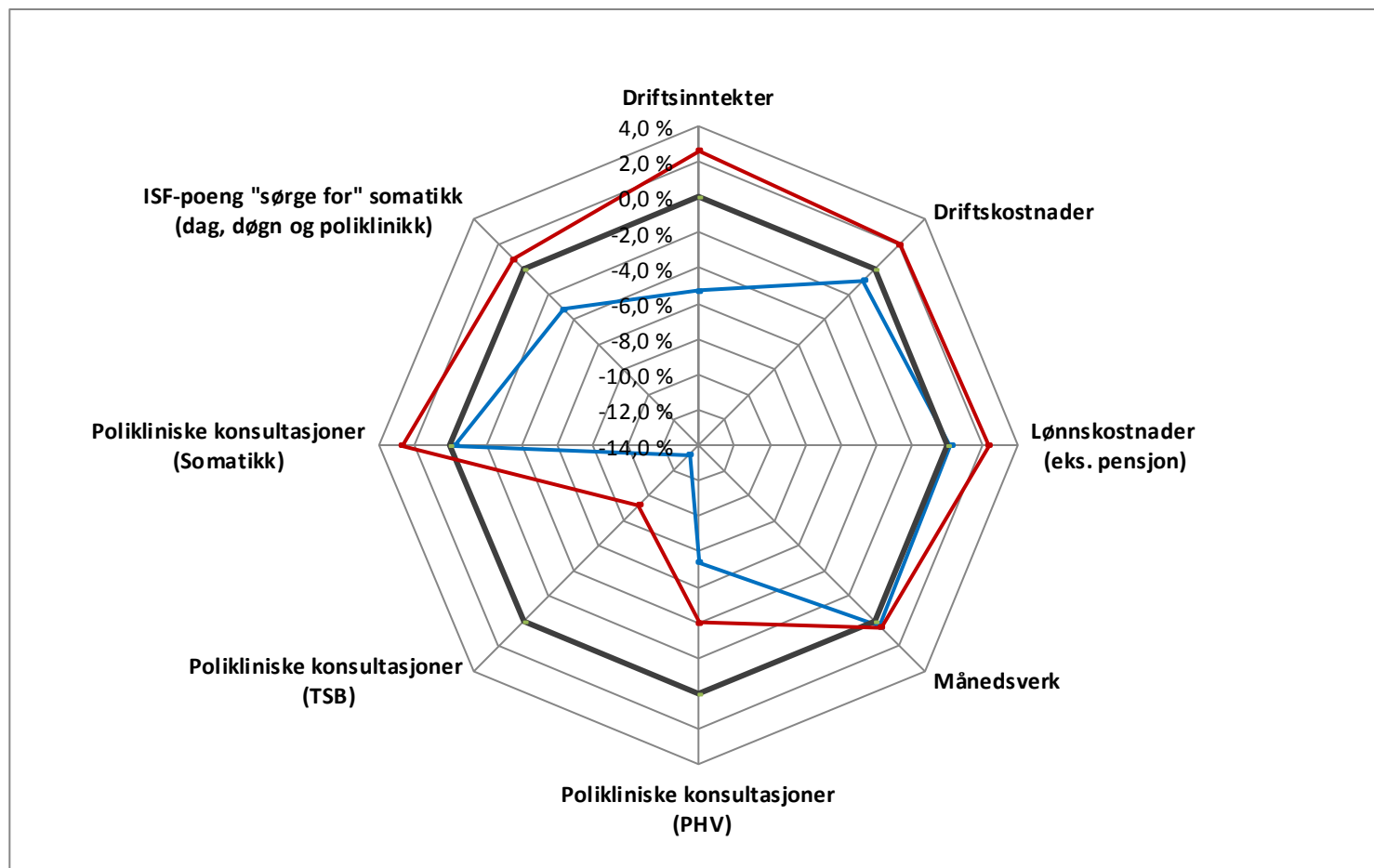
8. Økonomi/ finans

9. Vedlegg

Oppsummering

Helse Sør-Øst inkl. private ideelle sykehus	Faktisk HiÅ	Budsjett HiÅ	Avvik HiÅ	HiÅ 2017	Årsestimat	Årsbudsjett	Avvik
Kvalitet							
Ventetid	58,5			55,5			
Fristbrudd	1,6%			1,1%			
Aktivitet							
ISF-poeng somatikk							
"Sørge for" (døgn, dag og polikl.)	140 787	145 441	-4 654	139 674	841 445	841 504	-59
Legemidler	9 585	8 743	842	7 432	41 853	41 498	355
Totalt antall ISF-poeng "sørge for"	150 372	154 183	-3 812	147 107	883 296	883 002	295
Utført i eget HF/sykehus	142 473	146 870	-4 397	140 772	850 537	850 611	-75
ISF-poeng psykisk helsevern og TSB - "sørge for"							
Psykisk helsevern	45 894	47 732	-1 838	40 510	263 878	263 438	441
TSB	5 199	6 914	-1 715	6 056	36 699	37 436	-737
Polikliniske konsultasjoner							
Somatikk	543 779	544 733	-954	527 068	3 135 915	3 136 415	-500
VoP	157 010	166 698	-9 688	158 655	930 922	930 922	0
BUP	74 112	82 452	-8 340	76 994	443 850	444 550	-700
TSB	41 429	47 743	-6 314	45 628	260 076	260 975	-900
Bemanning (beløp i 1 000)							
Brutto månedsverk	60 266	60 010	256	59 970	60 603	60 728	-125
Innleie helsepersonell	68 193	53 739	14 454	61 548	380 000	345 595	34 405
Sum lønnskostnad ekskl pensjon	7 170 486	7 160 122	10 364	6 922 519	41 546 071	41 582 398	-36 327
Sykefravær (forrige måned)	8,3 %			8,2 %			
Økonomi (beløp i 1 000)							
Driftsinntekter	13 693 080	13 779 630	-86 550	13 347 652	81 518 000	81 584 881	-66 881
Driftskostnader	13 500 805	13 623 413	122 609	13 190 927	79 948 000	80 682 989	734 989
Netto finansresultat	-5 957	-7 046	1 090	-8 490	-44 000	-43 509	-491
Årsresultat	186 319	149 106	37 212	148 281	1 527 000	858 000	669 000
Herav endrede pensjonskostnader utover forutsetninger	-101 881	-	-101 881	-47 820	-624 000	-	-624 000
Korrigert resultat	84 438	149 106	-64 669	100 461	902 000	858 000	44 000

Statusbilde

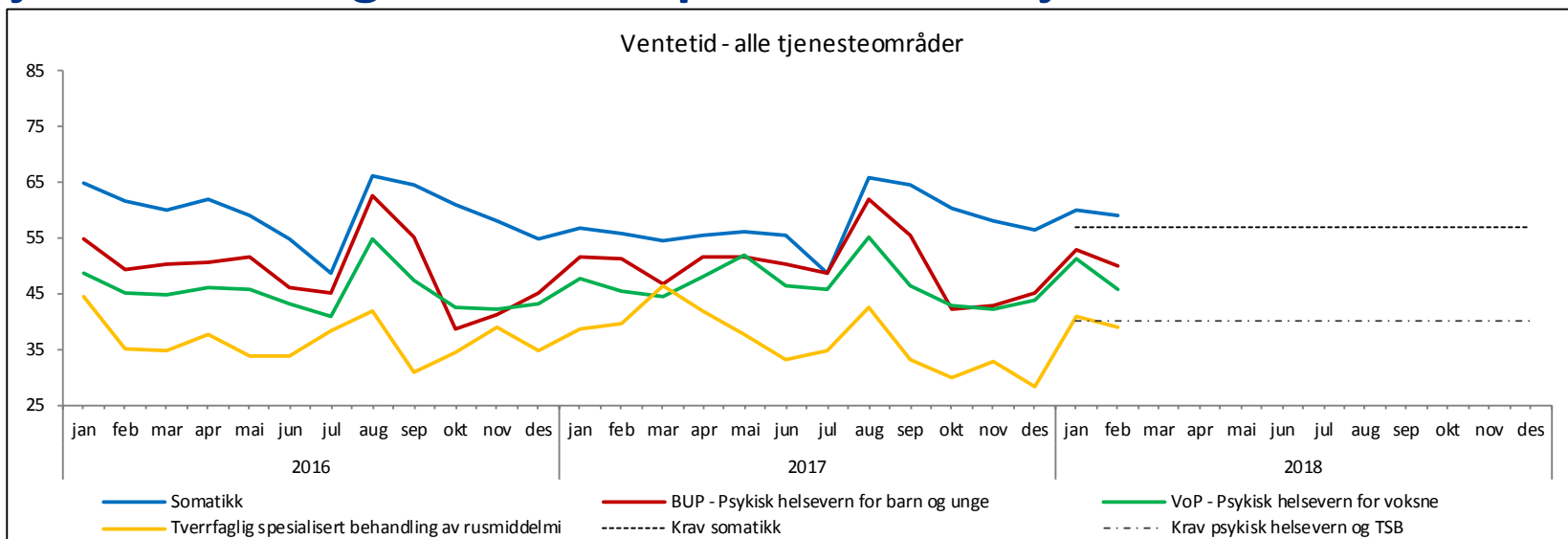


Figuren viser prosentvis budsjettavvik inneværende år (blå linje) og avvik i forhold til forrige år (rød linje) for sentrale indikatorer. Den sorte linjen viser null avvik.

Tallgrunnlaget for figuren er «Hittil i År» med akkumulerte tall, bortsett fra månedswerk som er snittberegnet.

ISF-poeng "sørge for" somatikk: ISF-poeng som gir ISF-refusjoner, dvs. knyttet til all behandling for pasienter fra Helse Sør-Øst. Dette omfatter behandling i egne helseforetak, ved private institusjoner og kjøpt fra andre helseregioner. Antallet benyttet er for dag, døgn, og poliklinikk.

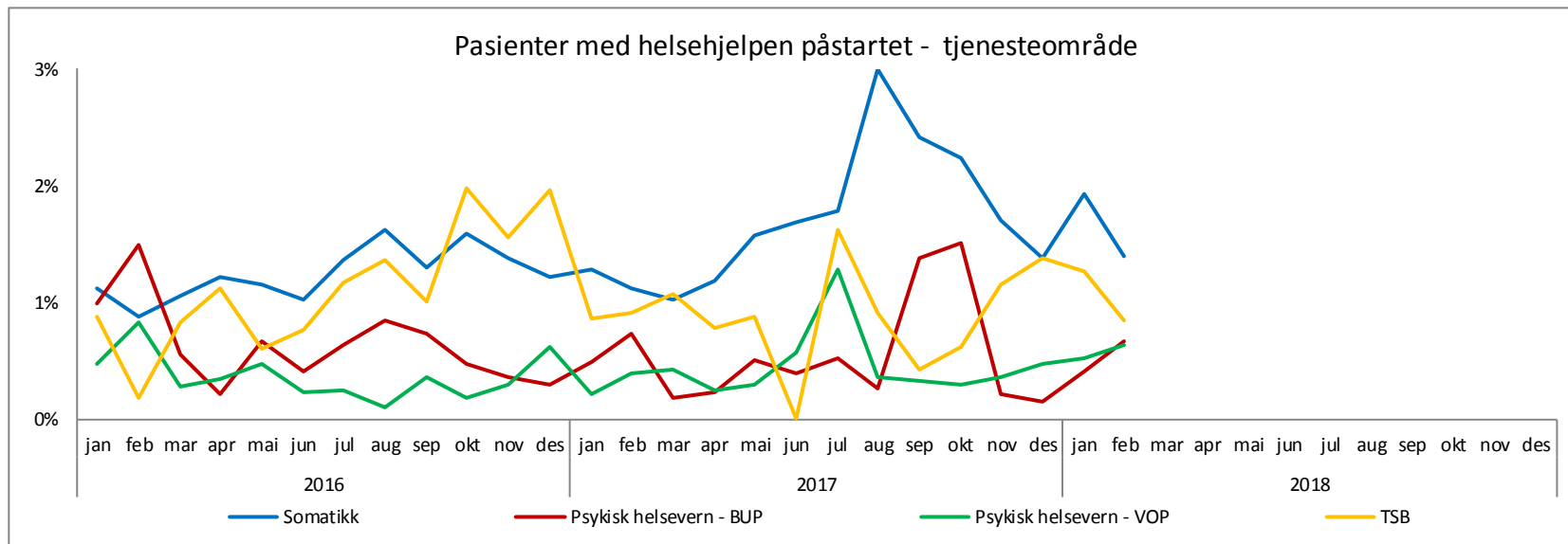
Gjennomsnittlig ventetid i spesialisthelsetjenesten er under 57 dager



Gjennomsnittlig ventetid for pasienter som har fått helsehjelpen påstartet	Februar 2018					HiÅ 2018	HiÅ 2017	HiÅ 2016	2017	2016
	Som	VoP	BUP	TSB	Totalt					
Akershus universitetssykehus HF	60,4	48,6	51,3	34,8	59,1	59,2	54,2	65,1	57,5	62,1
Oslo universitetssykehus HF	58,6	42,0	63,9	27,1	58,0	59,1	63,1	72,7	60,3	66,6
Sunnaas sykehus HF	56,6				56,6	58,2	51,8	53,5	55,5	52,3
Sykehuset i Vestfold HF	56,7	46,3	52,9	27,7	55,7	57,7	54,8	59,1	54,7	56,8
Sykehuset Innlandet HF	51,7	43,6	53,4	28,6	51,2	53,0	47,2	56,5	49,5	53,1
Sykehuset Telemark HF	54,6	47,5	42,6	40,6	54,0	55,6	55,9	53,8	56,6	54,0
Sykehuset Østfold HF	59,3	49,8	46,1	28,9	58,1	57,4	53,3	63,5	55,8	57,6
Sørlandet sykehus HF	60,0	49,8	33,8	30,1	58,7	57,6	54,8	59,5	56,6	57,7
Vestre Viken HF	57,9	41,1	57,4	35,5	57,0	58,7	54,3	60,3	56,6	57,9
Helse Sør-Øst Foretaksgruppen	57,3	45,7	50,6	31,0	56,4	57,3	54,6	61,7	55,8	58,4
Betanien Hospital	78,1				78,1	75,4	64,3	55,4	68,0	67,8
Diakonhjemmet Sykehus	63,9	36,1	36,6	36,1	59,0	56,7	47,8	46,4	53,3	47,6
Lovisenberg Diagonale Sykehus	92,4	53,2	48,7	43,4	84,8	84,2	80,7	87,0	81,6	87,1
Martina Hansens Hospital	60,7				60,7	59,3	52,7	55,0	52,1	50,6
Revmatismesykehuset	72,2				72,2	69,0	67,0	74,8	63,3	65,9
Private institusjoner m/avtale				70,2	64,1	63,2	78,2	64,4	60,3	54,5
Helse Sør-Øst inkl. private ideelle sykehus og private rusinstitusjoner	58,9	45,8	50,1	38,9	57,9	58,5	55,5	62,0	56,7	59,0

For de private rusinstitusjonene med avtale er ventetider for somatikk, og psykisk helse (VOP og BUP) med i de totale tallene. Dette er årsaken til at total ventetid her avviker fra ventetiden innen TSB. Volumet innen somatikk, VOP og BUP er lave og det er også en rekke måneder hvor ventetidene ikke finnes på disse tjenesteområdene slik at det er valgt å utelate ventetider for disse i oversikten.

Pasientene opplever ikke fristbrudd

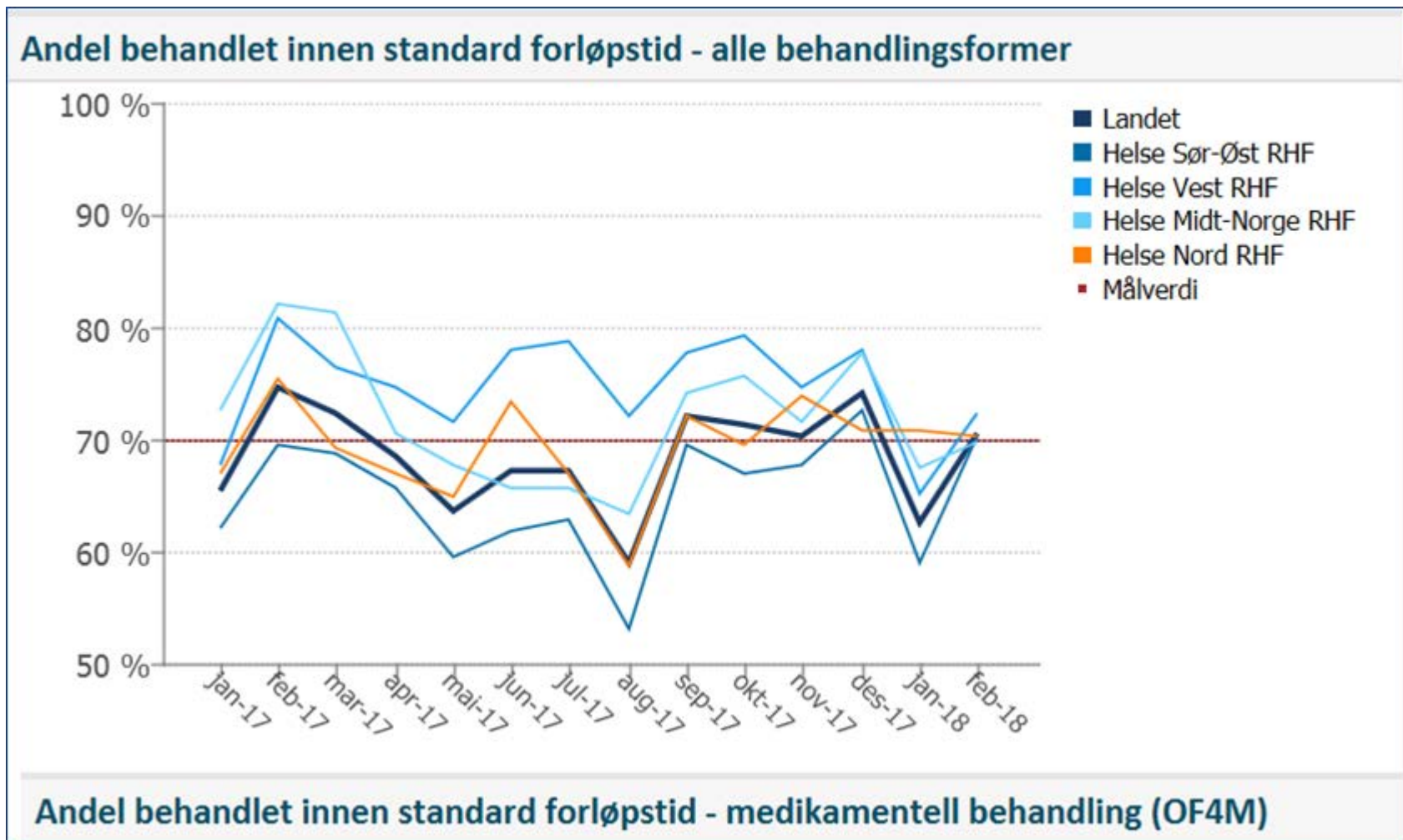


Andel fristbrudd for pasienter med helsehjelp påstartet	Februar 2018					HiÅ 2018	HiÅ 2017	HiÅ 2016	2017	2016
	Som	VoP	BUP	TSB	Totalt					
Akershus universitetssykehus HF	1,8	0,7	0,0	1,8	1,7	2,1	1,3	1,2	3,4	1,4
Oslo universitetssykehus HF	1,1	0,5	1,3	0,0	1,0	1,1	0,7	1,0	1,1	1,0
Sunnaas sykehus HF	0,0				0,0	0,0	0,0	0,0	0,0	0,1
Sykehuset i Vestfold HF	0,9	0,0	0,0	2,7	0,9	1,7	1,6	0,3	1,0	0,6
Sykehuset Innlandet HF	2,0	0,7	3,3	0,0	1,9	1,9	1,0	0,5	1,4	0,8
Sykehuset Telemark HF	0,9	0,7	0,0	0,0	0,9	1,2	1,4	0,9	1,3	1,4
Sykehuset Østfold HF	1,4	1,5	0,0	1,6	1,4	1,2	1,6	2,4	1,7	2,5
Sørlandet sykehus HF	1,8	1,0	0,0	0,0	1,7	1,8	2,2	2,3	2,4	2,2
Vestre Viken HF	1,7	0,0	0,7	0,0	1,6	2,4	0,8	0,2	1,6	0,7
Betanien Høspital	0,5				0,5	0,4	0,4	0,4	0,3	0,2
Diakonhjemmet Sykehus	0,2	1,3	0,0	0,0	0,4	0,4	0,1	0,1	0,2	0,1
Lovisenberg Diakonale Sykehus	0,4	0,0	0,0	0,0	0,3	0,2	0,1	0,0	0,1	0,0
Martina Hansens Hospital	0,2				0,2	1,0	0,2	0,5	0,2	0,3
Revmatismesykehuset	0,4				0,4	0,9	0,9	0,9	1,0	1,1
Private institusjoner m/avtale	0,0	5,6	0,0	1,2	1,5	0,8	2,4	1,4	1,8	3,0
Helse Sør-Øst inkl. private ideelle sykehus og private institusjoner	1,4	0,6	0,7	0,8	1,3	1,6	1,1	1,0	1,6	1,2

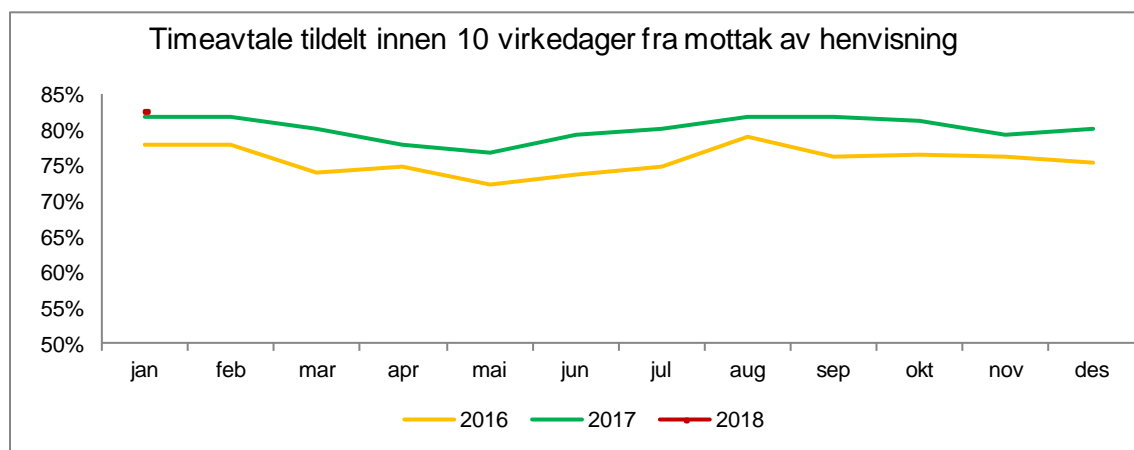
Antall og andel passert planlagt tid

Helseforetak Helse Sør-Øst	Totalt antall planlagte kontakter	Kontakter med ikke passert planlagt tid	Kontakter med passert planlagt tid	Andel passert planlagt tid
Akershus universitetssykehus	114 824	98 938	15 886	13,8 %
Oslo universitetssykehus	243 615	229 103	14 512	6,0 %
Sunnaas sykehus	5 784	5 392	392	6,8 %
Sykehuset i Vestfold	85 517	79 267	6 250	7,3 %
Sykehuset Innlandet	120 240	110 398	9 842	8,2 %
Sykehuset Telemark	55 434	51 556	3 878	7,0 %
Sykehuset Østfold	99 914	87 386	12 528	12,5 %
Sørlandet sykehus	106 594	98 453	8 141	7,6 %
Vestre Viken	148 275	135 217	13 058	8,8 %
Diakonhjemmet Sykehus	31 630	28 341	3 289	10,4 %
Lovisenberg Diakonale Sykehus	35 444	33 646	1 798	5,1 %
Totalsum	1 047 271	957 697	89 574	8,6 %

Nasjonal oversikt alle pakkeforløp kreft (2017 tom februar 2018)



Timeavtale tildelt innen 10 virkedager fra mottak av henvisning



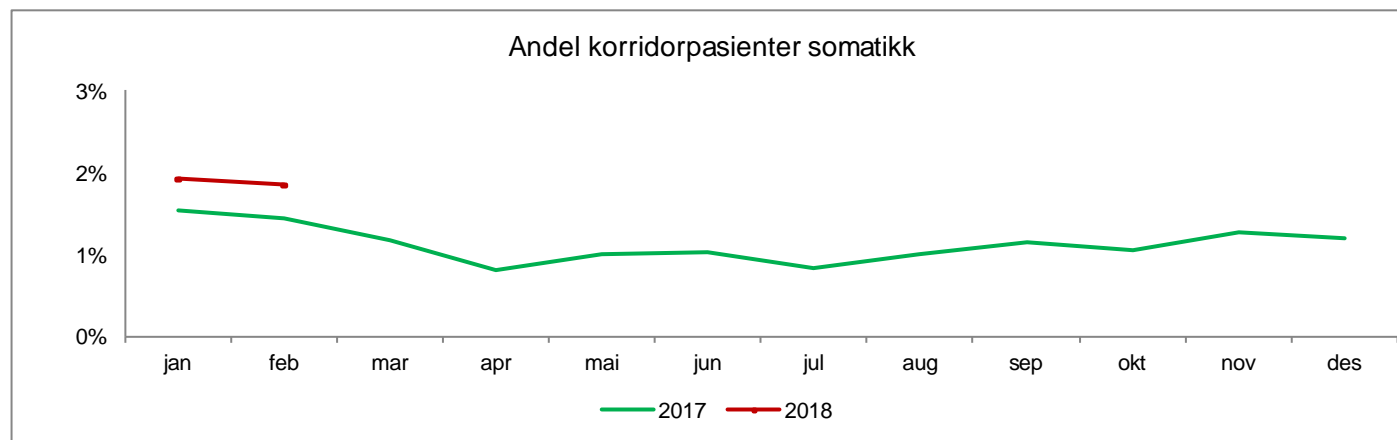
Timeavtale tildelt innen 10 virkedager fra mottak av henvisning.

Pasient- og brukerrettighetsloven ble endret 1. november 2015. Endringene medførte at eksisterende indikator hadde behov for oppdatering for å reflektere endringene.

Uttrekk skjer den 15. dagen i måneden etter periodens sluttdato slik at rapporterte data her vil være til og med foregående måned ift aktuell rapporteringsmåned.

Timeavtale tildelt innen 10 virkedager fra mottak av henvisning	Des	Jan	HiÅ 2018	HiÅ 2017	HiÅ 2016
Akershus universitetssykehus HF	75 %	81 %	81 %	84 %	80 %
Oslo universitetssykehus HF	80 %	83 %	83 %	85 %	65 %
Sunnaas sykehus HF	97 %	96 %	96 %	94 %	83 %
Sykehuset i Vestfold HF	81 %	83 %	83 %	79 %	83 %
Sykehuset Innlandet HF	76 %	81 %	81 %	83 %	86 %
Sykehuset Telemark HF	85 %	89 %	89 %	87 %	81 %
Sykehuset Østfold HF	75 %	76 %	76 %	69 %	62 %
Sørlandet sykehus HF	79 %	80 %	80 %	76 %	76 %
Vestre Viken HF	85 %	90 %	90 %	89 %	88 %
Helse Sør-Øst Foretaksgruppen	79 %	83 %	83 %	81 %	77 %
Betanien Hospital	86 %	88 %	88 %	75 %	79 %
Diakonhjemmet Sykehus	91 %	93 %	93 %	97 %	90 %
Lovisenberg Diakonale Sykehus	76 %	62 %	62 %	78 %	88 %
Martina Hansens Hospital	97 %	97 %	97 %	97 %	97 %
Revmatismesykehuset	84 %	77 %	77 %	92 %	83 %
Helse Sør-Øst inkl. private ideelle sykehus	80 %	82 %	82 %	82 %	78 %

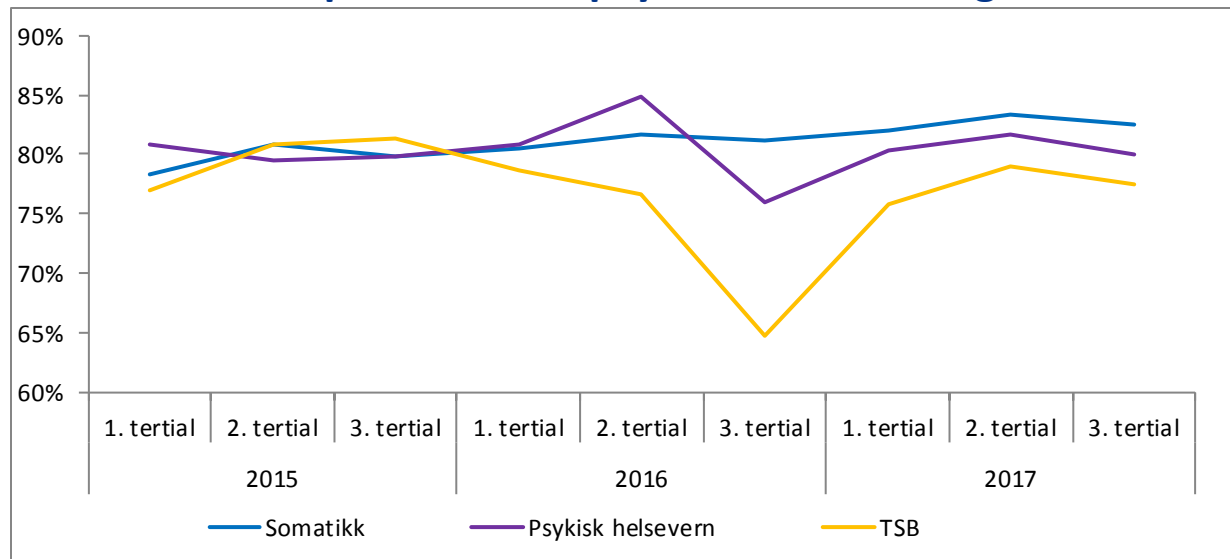
Andel korridorpasienter - somatikk



Andel korridorpasienter - somatikk	Jan	Feb	HiÅ 2018	HiÅ 2017	HiÅ 2016
Akershus universitetssykehus HF	2,7 %	2,3 %	2,5 %	2,1 %	1,2 %
Oslo universitetssykehus HF	0,6 %	0,7 %	0,6 %	1,0 %	1,3 %
Sunnaas sykehus HF	0,0 %	0,0 %	0,0 %	0,0 %	0,0 %
Sykehuset i Vestfold HF	3,7 %	3,5 %	3,6 %	2,1 %	2,2 %
Sykehuset Innlandet HF	1,2 %	1,8 %	1,5 %	1,7 %	1,0 %
Sykehuset Telemark HF	1,0 %	0,9 %	0,9 %	1,5 %	2,9 %
Sykehuset Østfold HF	5,0 %	5,4 %	5,2 %	2,0 %	2,1 %
Sørlandet sykehus HF	1,0 %	1,0 %	1,0 %	1,0 %	0,5 %
Vestre Viken HF	3,3 %	2,3 %	2,8 %	1,9 %	2,6 %
Helse Sør-Øst foretaksgruppen	2,0 %	1,9 %	1,9 %	1,5 %	1,6 %
Betanien Hospital	0,0 %	0,0 %	0,0 %	0,0 %	0,0 %
Diakonhjemmet Sykehus	0,9 %	2,0 %	1,4 %	0,2 %	0,5 %
Lovisenberg Diakonale Sykehus	3,1 %	2,0 %	2,6 %	2,3 %	2,2 %
Martina Hansens Hospital	0,0 %	0,0 %	0,0 %	0,0 %	0,0 %
Revmatismesykehuset	0,0 %	0,0 %	0,0 %	0,0 %	0,0 %
Helse Sør-Øst inkl. private ideelle sykehus	1,9 %	1,9 %	1,9 %	1,5 %	1,5 %

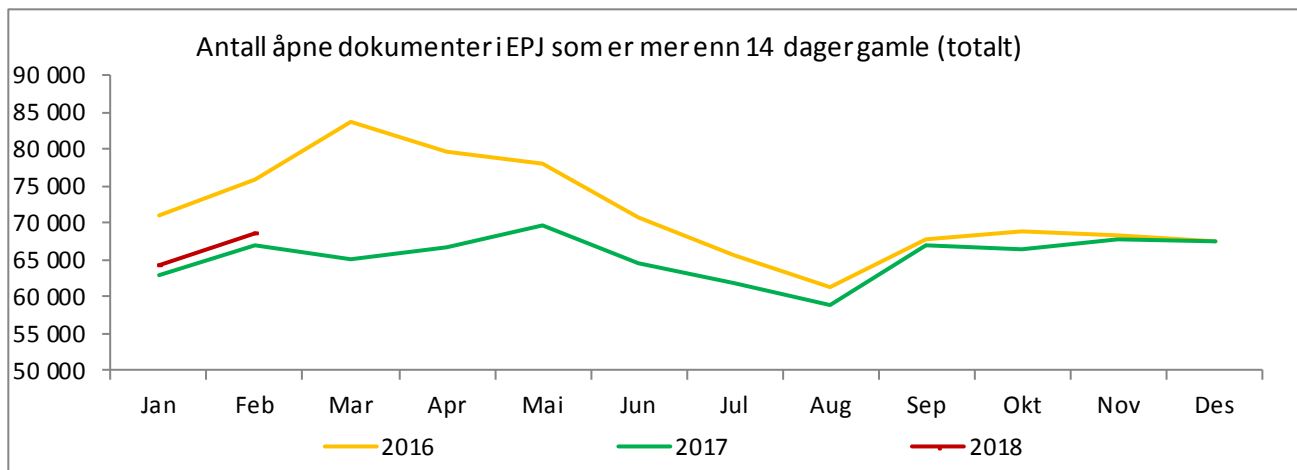
Andel epikriser

Tertialsvise tall på somatikk, psykisk helsevern og TSB



Andel epikriser sendt innen syv dager hittil i år per desember 2017	Somatikk		Psykisk helsevern		TSB	
	HiÅ 2017	HiÅ 2016	HiÅ 2017	HiÅ 2016	HiÅ 2017	HiÅ 2016
Akershus universitetssykehus HF	81,0 %	80,3 %	79,2 %	79,0 %	85,1 %	86,2 %
Oslo universitetssykehus HF	73,4 %	69,4 %	71,3 %	66,9 %	66,9 %	57,0 %
Sunnaas sykehus HF	78,1 %	73,5 %				
Sykehuset i Vestfold HF	89,3 %	88,8 %	68,9 %	66,8 %	54,4 %	60,8 %
Sykehuset Innlandet HF	86,0 %	85,2 %	79,9 %	80,8 %	85,9 %	82,6 %
Sykehuset Telemark HF	81,0 %	80,1 %	71,8 %	75,8 %	0,0 %	0,0 %
Sykehuset Østfold HF	80,2 %	80,0 %	87,8 %	92,7 %	95,3 %	95,2 %
Sørlandet sykehus HF	86,1 %	84,4 %	90,0 %	87,1 %	87,4 %	81,7 %
Vestre Viken HF	88,0 %	86,6 %	78,4 %	79,8 %	76,6 %	61,3 %
Helse Sør-Øst foretaksgruppen	82,1 %	80,6 %	79,2 %	79,4 %	76,6 %	72,7 %
Betanien Hospital	68,0 %	70,2 %				
Diakonhjemmet Sykehus	87,7 %	89,6 %	84,0 %	79,1 %	96,1 %	93,0 %
Lovisenberg Diakonale Sykehus	93,2 %	92,0 %	92,3 %	92,6 %	87,4 %	87,0 %
Martina Hansens Hospital	86,2 %	83,0 %				
Revmatismesykehuset	85,3 %	77,6 %				
Helse Sør-Øst inkl. private ideelle sykehus	82,6 %	81,1 %	80,7 %	80,5 %	77,5 %	73,4 %

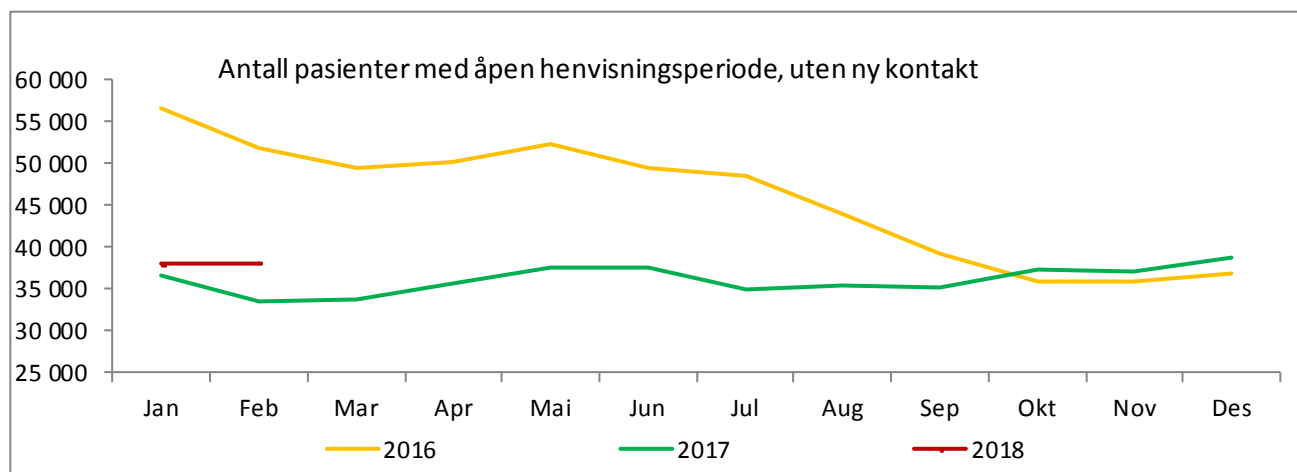
Antall åpne dokumenter i EPJ som er mer enn 14 dager gamle



Antall åpne dokumenter i EPJ som er mer enn 14 dager gamle (totalt)	Jan	Feb	Mar	Apr	Mai	Jun	Jul	Aug	Sep	Okt	Nov	Des
Akershus universitetssykehus HF	10 328	11 073										
Oslo universitetssykehus HF	20 841	23 570										
Sunnaas sykehus HF	618	723										
Sykehuset i Vestfold HF	1 421	1 708										
Sykehuset Innlandet HF	6 857	7 028										
Sykehuset Telemark HF	4 489	4 431										
Sykehuset Østfold HF	3 154	3 022										
Sørlandet sykehus HF	4 087	3 912										
Vestre Viken HF	8 109	8 842										
Helse Sør-Øst Foretaksgruppen	59 904	64 309										
Betanien Hospital	59	71										
Diakonhjemmet Sykehus	1 928	2 134										
Lovisenberg Diakonale Sykehus	1 793	1 560										
Martina Hansens Hospital	686	571										
Revmatismesykehuset	7	23										
Helse Sør-Øst inkl. private ideelle sykehus	64 377	68 668										

Et åpent dokument er et dokument som er opprettet, men som ikke er kvittert ut. Dokumentet kan være tomt eller ha ulike opplysninger om pasientforløpet/pasientbehandlingen.

Antall pasienter med åpen henvisningsperiode, uten ny kontakt



Antall pasienter med åpen henvisningsperiode, uten ny kontakt	2018											
	Jan	Feb	Mar	Apr	Mai	Jun	Jul	Aug	Sep	Okt	Nov	Des
Akershus universitetssykehus HF	3 261	3 155										
Oslo universitetssykehus HF	4 300	4 433										
Sunnaas sykehus HF	273	280										
Sykehuset i Vestfold HF	924	925										
Sykehuset Innlandet HF	3 239	3 262										
Sykehuset Telemark HF	1 271	1 600										
Sykehuset Østfold HF	727	549										
Sørlandet sykehus HF	2 083	2 003										
Vestre Viken HF	7 125	7 503										
Helse Sør-Øst Foretaksgruppen	23 203	23 710										
Betanien Hospital	119	101										
Diakonhjemmet Sykehus	1 403	1 167										
Lovisenberg Diakonale Sykehus	3 245	2 941										
Martina Hansens Hospital	10 070	10 221										
Revmatismesykehuset	0	0										
Helse Sør-Øst inkl. private ideelle sykehus	38 040	38 140										

Åpen henvisningsperiode uten ny kontakt representerer et pasientforløp som ikke er avsluttet, men hvor pasienten heller ikke har fått avtalt time eller tid til neste kontakt.

Antall liggedøgn utskrivningsklare pasienter - somatikk

Antall og andel liggedøgn utskrivningsklare pasienter - somatikk	Hittil i år per februar 2018			Hittil i år per februar 2017		
	Liggedøgn utskrivningsklare	Totalt antall liggedøgn	Andel	Liggedøgn utskrivningsklare	Totalt antall liggedøgn	Andel
Akershus universitetssykehus HF	892	36 693	2,4 %	585	36 443	1,6 %
Oslo universitetssykehus HF	757	79 313	1,0 %	430	77 382	0,6 %
Sunnaas sykehus HF	0	7 510	0,0 %	0	7 516	0,0 %
Sykehuset i Vestfold HF	1 089	20 178	5,4 %	906	20 170	4,5 %
Sykehuset Innlandet HF	1 325	39 277	3,4 %	1 455	39 008	3,7 %
Sykehuset Telemark HF	558	16 965	3,3 %	687	17 843	3,9 %
Sykehuset Østfold HF	711	24 836	2,9 %	327	24 327	1,3 %
Sørlandet sykehus HF	215	24 676	0,9 %	151	25 782	0,6 %
Vestre Viken HF	1 124	43 371	2,6 %	783	38 689	2,0 %
Helse Sør-Øst Foretaksgruppen	6 671	292 819	2,3 %	5 324	287 160	1,9 %
Betanien Hospital	13	1 158	1,1 %	0	1 165	0,0 %
Diakonhjemmet Sykehus	472	9 646	4,9 %	204	9 114	2,2 %
Lovisenberg Diakonale Sykehus	160	7 589	2,1 %	99	7 289	1,4 %
Martina Hansens Hospital	0	1 943	0,0 %	0	1 844	0,0 %
Revmatismesykehuset	0	1 418	0,0 %	0	1 384	0,0 %
Helse Sør-Øst inkl. private ideelle sykehus	7 316	314 573	2,3 %	5 627	307 956	1,8 %

Prioriteringsregelen – status hittil i år per tjenesteområde

Per helseforetak/sykehus

Helseforetak / sykehus	% endring hittil i år 2017 - 2018							
	Ventetider				Polikliniske konsultasjoner			
	Somatikk	VOP	BUP	TSB	Somatikk	VOP	BUP	TSB
Akershus universitetssykehus HF	10,2 %	-1,7 %	13,6 %	-8,4 %	-2,9 %	-5,5 %	-0,9 %	-5,9 %
Oslo universitetssykehus HF	-6,4 %	-4,1 %	-16,7 %	47,1 %	2,9 %	-1,5 %	-4,6 %	1,3 %
Sunnaas sykehus HF	12,3 %	0,0 %	0,0 %	0,0 %	34,5 %	0,0 %	0,0 %	0,0 %
Sykehuset i Vestfold HF	3,9 %	45,5 %	3,0 %	0,8 %	5,1 %	18,1 %	-13,0 %	-5,6 %
Sykehuset Innlandet HF	12,8 %	4,0 %	10,1 %	-7,5 %	3,3 %	-4,9 %	-1,2 %	3,3 %
Sykehuset Telemark HF	-0,8 %	6,1 %	2,4 %	32,3 %	0,9 %	-10,1 %	-4,4 %	-19,7 %
Sykehuset Østfold HF	8,4 %	9,5 %	-14,5 %	10,2 %	3,1 %	-8,0 %	-3,1 %	2,1 %
Sørlandet sykehus HF	5,0 %	11,4 %	-6,6 %	14,9 %	4,5 %	-3,6 %	-0,3 %	-26,0 %
Vestre Viken HF	9,0 %	0,0 %	-1,2 %	-2,7 %	3,1 %	8,5 %	-9,2 %	-5,5 %
Helse Sør-Øst RHF						-43,3 %		-15,8 %
Helse Sør-Øst Foretaksgruppen	5,0 %	6,3 %	-0,3 %	7,6 %	2,7 %	-1,9 %	-4,5 %	-8,5 %
Betanien Hospital	17,3 %				27,3 %			
Diakonhjemmet Sykehus	20,0 %	7,9 %	-3,1 %	-16,3 %	-0,3 %	-21,5 %	8,4 %	-31,0 %
Lovisenberg Diakonale Sykehus	3,8 %	-1,3 %	14,4 %	-5,8 %	11,6 %	20,1 %	4,6 %	-6,7 %
Martina Hansens Hospital	13,3 %				-6,6 %			
Revmatismesykehuset	3,1 %				-24,9 %			
Helse Sør-Øst inkl. private ideelle sykehus	5,7 %	4,7 %	0,5 %	2,2 %	2,8 %	-1,0 %	-3,7 %	-9,2 %

Ventetider per tjenesteområde

Gjennomsnittlig ventetid for avviklede pasienter	HiÅ 2018	HiÅ 2017	Endring	Endring i %
Somatikk	59,4	56,3	3,2	5,7 %
VoP - Psykisk helsevern for voksne	48,9	46,7	2,2	4,7 %
BUP - Psykisk helsevern for barn og unge	51,8	51,5	0,2	0,5 %
TSB - Tverrfaglig spesialisert behandling av rusmiddelmissbrukere	39,9	39,1	0,9	2,2 %
Helse Sør-Øst inkl. private ideelle sykehus og private rusinstitusjoner	58,5	55,5	3,0	5,5 %

Ventetider per tjenesteområde – hittil i år

Per helseforetak/sykehus

Ventetid hittil i år	Feb 2017				Feb 2018				Endring i % 2017 til 2018			
	Somatikk	VOP	BUP	TSB	Somatikk	VOP	BUP	TSB	Somatikk	VOP	BUP	TSB
Akershus universitetssykehus HF	54,6	53,4	47,4	43,7	60,1	52,5	53,9	40,1	10,2 %	-1,7 %	13,6 %	-8,4 %
Oslo universitetssykehus HF	63,8	47,5	74,5	25,8	59,7	45,6	62,0	38,0	-6,4 %	-4,1 %	-16,7 %	47,1 %
Sunnaas sykehus HF	51,8				58,2				12,3 %			
Sykehuset i Vestfold HF	56,1	39,2	49,1	28,8	58,2	57,0	50,6	29,0	3,9 %	45,5 %	3,0 %	0,8 %
Sykehuset Innlandet HF	47,4	42,0	47,8	39,7	53,5	43,7	52,6	36,7	12,8 %	4,0 %	10,1 %	-7,5 %
Sykehuset Telemark HF	56,6	47,9	43,5	34,0	56,1	50,9	44,6	44,9	-0,8 %	6,1 %	2,4 %	32,3 %
Sykehuset Østfold HF	53,9	47,2	59,8	24,7	58,4	51,7	51,2	27,3	8,4 %	9,5 %	-14,5 %	10,2 %
Sørlandet sykehus HF	56,0	43,8	40,6	27,5	58,8	48,8	38,0	31,6	5,0 %	11,4 %	-6,6 %	14,9 %
Vestre Viken HF	54,9	43,5	56,1	40,1	59,8	43,5	55,4	39,0	9,0 %	0,0 %	-1,2 %	-2,7 %
Helse Sør-Øst RHF												
Helse Sør-Øst Foretaksgruppen	55,3	45,7	51,6	32,4	58,1	48,6	51,4	34,8	5,0 %	6,3 %	-0,3 %	7,6 %
Betanien Hospital	64,3				75,4				17,3 %			
Diakonhjemmet Sykehus	49,5	36,7	59,0	46,0	59,5	39,6	57,2	38,5	20,0 %	7,9 %	-3,1 %	-16,3 %
Lovisenberg Diakonale Sykehus	87,8	56,7	47,4	47,9	91,2	56,0	54,2	45,1	3,8 %	-1,3 %	14,4 %	-5,8 %
Martina Hansens Hospital	52,3				59,3				13,3 %			
Revmatismesykehuset	67,0				69,0				3,1 %			
Helse Sør-Øst inkl. private ideelle sykehus	56,3	46,7	51,5	39,1	59,4	48,9	51,8	39,9	5,7 %	4,7 %	0,5 %	2,2 %

Ventetider per tjenesteområde – endring fra forrige år

Per helseforetak/sykehus

Ventetid	2017				Hittil i år - Feb 2018				Endring i % 2017 til HiÅ 2018			
	Somatikk	VOP	BUP	TSB	Somatikk	VOP	BUP	TSB	Somatikk	VOP	BUP	TSB
Akershus universitetssykehus HF	58,4	50,8	49,4	41,9	60,1	52,5	53,9	40,1	2,9 %	3,2 %	9,2 %	-4,3 %
Oslo universitetssykehus HF	60,9	48,0	62,9	25,8	59,7	45,6	62,0	38,0	-2,0 %	-5,0 %	-1,5 %	47,3 %
Sunnaas sykehus HF	55,5				58,2				4,9 %			
Sykehuset i Vestfold HF	56,2	38,5	44,7	25,8	58,2	57,0	50,6	29,0	3,7 %	48,0 %	13,2 %	12,6 %
Sykehuset Innlandet HF	49,9	42,6	49,1	34,5	53,5	43,7	52,6	36,7	7,3 %	2,6 %	7,3 %	6,3 %
Sykehuset Telemark HF	57,3	49,0	43,8	36,8	56,1	50,9	44,6	44,9	-2,1 %	3,8 %	1,7 %	22,1 %
Sykehuset Østfold HF	56,5	52,0	53,6	24,4	58,4	51,7	51,2	27,3	3,4 %	-0,6 %	-4,5 %	11,5 %
Sørlandet sykehus HF	57,9	45,3	35,8	29,2	58,8	48,8	38,0	31,6	1,6 %	7,6 %	6,1 %	8,5 %
Vestre Viken HF	57,3	45,0	57,0	37,5	59,8	43,5	55,4	39,0	4,4 %	-3,3 %	-2,8 %	4,0 %
Helse Sør-Øst RHF												
Betanien Hospital	68,0				75,4				11,0 %			
Diakonhjemmet Sykehus	56,3	35,0	62,7	45,2	59,5	39,6	57,2	38,5	5,7 %	12,9 %	-8,8 %	-14,8 %
Lovisenberg Diakonale Sykehus	89,0	54,5	52,4	46,1	91,2	56,0	54,2	45,1	2,5 %	2,7 %	3,4 %	-2,2 %
Martina Hansens Hospital	52,1				59,3				13,9 %			
Revmatismesykehuset	63,3				69,0				9,1 %			
Helse Sør-Øst inkl. private ideelle sykehus	57,6	46,7	50,0	36,8	59,4	48,9	51,8	39,9	3,2 %	4,6 %	3,4 %	8,4 %

Antall inntektsgivende polikliniske konsultasjoner per tjenesteområde

Antall inntektsgivende polikliniske konsultasjoner	HiÅ 2017-2018				F 2017 - årsestimat 2018			
	2017	2018	Endring	Endring i prosent	F 2017	Årsestimat 2018	Endring	Endring i prosent
Somatikk	527 068	541 621	14 553	2,8 %	3 051 075	3 123 155	72 080	2,4 %
VOP	158 655	157 010	-1 645	-1,0 %	871 074	930 922	59 848	6,9 %
BUP	76 994	74 112	-2 882	-3,7 %	420 110	443 850	23 740	5,7 %
Psykisk helsevern	235 649	231 122	-4 527	-1,9 %	1291 184	1374 772	83 588	6,5 %
TSB	45 628	41 429	-4 199	-9,2 %	252 507	260 076	7 569	3,0 %

Antall inntektsgivende polikliniske konsultasjoner per tjenesteområde

Per helseforetak/sykehus

Polikliniske konsultasjoner	Hittil i år 2017				Hittil i år 2018				Endring i % 2017 til 2018			
	Somatikk	VOP	BUP	TSB	Somatikk	VOP	BUP	TSB	Somatikk	VOP	BUP	TSB
Akershus universitetssykehus HF	52 748	24 011	13 890	5 119	51 234	22 702	13 763	4 815	-2,9 %	-5,5 %	-0,9 %	-5,9 %
Oslo universitetssykehus HF	143 721	16 517	7 865	3 998	147 881	16 273	7 503	4 049	2,9 %	-1,5 %	-4,6 %	1,3 %
Sunnaas sykehus HF	649	-	-	-	873	-	-	-	34,5 %			
Sykehuset i Vestfold HF	40 882	11 969	6 976	3 964	42 969	14 136	6 070	3 741	5,1 %	18,1 %	-13,0 %	-5,6 %
Sykehuset Innlandet HF	60 650	20 187	8 963	4 028	62 676	19 205	8 857	4 162	3,3 %	-4,9 %	-1,2 %	3,3 %
Sykehuset Telemark HF	28 398	10 964	4 267	2 253	28 666	9 862	4 079	1 810	0,9 %	-10,1 %	-4,4 %	-19,7 %
Sykehuset Østfold HF	41 574	11 825	7 204	5 059	42 865	10 880	6 984	5 163	3,1 %	-8,0 %	-3,1 %	2,1 %
Sørlandet sykehus HF	53 737	19 008	8 422	6 569	56 158	18 315	8 399	4 863	4,5 %	-3,6 %	-0,3 %	-26,0 %
Vestre Viken HF	69 165	20 413	13 963	5 736	71 329	22 140	12 684	5 421	3,1 %	8,5 %	-9,2 %	-5,5 %
Helse Sør-Øst RHF	-	2 708	-	5 752	-	1 536	-	4 841		-43,3 %		-15,8 %
Helse Sør-Øst Foretaksgruppen	491 524	137 602	71 550	42 478	504 651	135 049	68 339	38 865	2,7 %	-1,9 %	-4,5 %	-8,5 %
Betanien Hospital	4 118	-	-	-	5 244	-	-	-	27,3 %			
Diakonhjemmet Sykehus	12 261	7 999	2 085	1 542	12 220	6 278	2 260	1 064	-0,3 %	-21,5 %	8,4 %	-31,0 %
Lovisenberg Diakonale Sykehus	10 753	13 054	3 359	1 608	11 996	15 683	3 513	1 500	11,6 %	20,1 %	4,6 %	-6,7 %
Martina Hansens Hospital	6 510	-	-	-	6 081	-	-	-	-6,6 %			
Revmatismesykehuset	1 902	-	-	-	1 429	-	-	-	-24,9 %			
Helse Sør-Øst inkl. private ideelle sykehus	527 068	158 655	76 994	45 628	541 621	157 010	74 112	41 429	2,8 %	-1,0 %	-3,7 %	-9,2 %

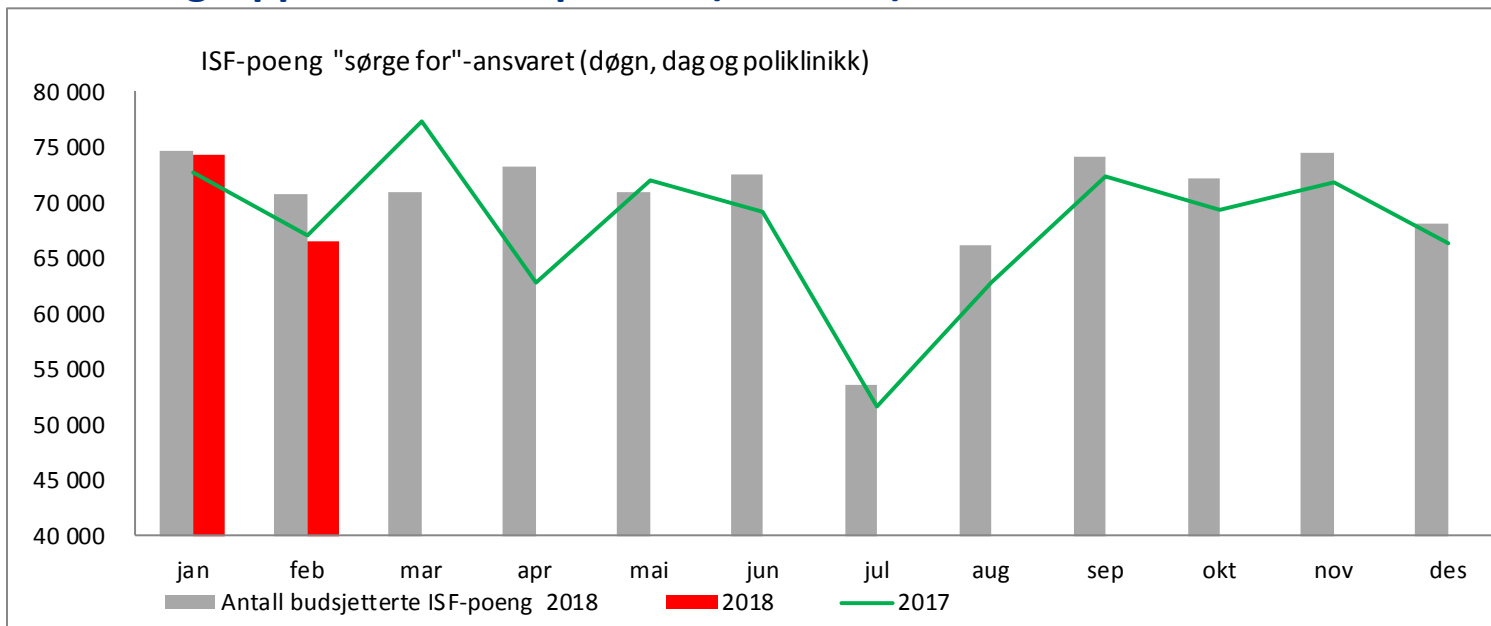
Poliklinikk – akkumulert avvik mot fjoråret

Per tjenesteområde

Polikliniske konsultasjoner per tjenesteområde - avvik mot fjoråret per foretak HiÅ	SOM		VOP		BUP		TSB	
	Avvik	Prosent	Avvik	Prosent	Avvik	Prosent	Avvik	Prosent
Akershus universitetssykehus HF	-1 514	-2,9%	-1 309	-5,5%	- 127	-0,9%	- 304	-5,9%
Oslo universitetssykehus HF	4 160	2,9%	- 244	-1,5%	- 362	-4,6%	51	1,3%
Sunnaas sykehus HF	224	34,5%						
Sykehuset i Vestfold HF	2 087	5,1%	2 167	18,1%	- 906	-13,0%	- 223	-5,6%
Sykehuset Innlandet HF	2 026	3,3%	- 982	-4,9%	- 106	-1,2%	134	3,3%
Sykehuset Telemark HF	268	0,9%	-1 102	-10,1%	- 188	-4,4%	- 443	-19,7%
Sykehuset Østfold HF	1 291	3,1%	- 945	-8,0%	- 220	-3,1%	104	2,1%
Sørlandet sykehus HF	2 421	4,5%	- 693	-3,6%	- 23	-0,3%	-1 706	-26,0%
Vestre Viken HF	2 164	3,1%	1 727	8,5%	-1 279	-9,2%	- 315	-5,5%
Helse Sør-Øst RHF	0	0,0%	-1 172	-43,3%	0	0,0%	- 911	-15,8%
Helse Sør-Øst foretaksgruppen	13 127	2,7%	-2 553	-1,9%	-3 211	-4,5%	-3 613	-8,5%
Betanien Hospital	1 126	27,3%						
Diakonhjemmet Sykehus	- 41	-0,3%	-1 721	-21,5%	175	8,4%	- 478	-31,0%
Lovisenberg Diakonale Sykehus	1 243	11,6%	2 629	20,1%	154	4,6%	- 108	-6,7%
Martina Hansens Hospital	- 429	-6,6%						
Revmatismesykehuset	- 473	-24,9%						
Helse Sør-Øst inkl. private ideelle sykehus	14 553	2,8%	-1 645	-1,0%	-2 882	-3,7%	-4 199	-9,2%

Aktivitet somatikk

Foretaksgruppen inkludert private (hittil i år)



ISF-poeng	Hittil i år				HiÅ 2017 mot HiÅ 2018		Årsestimat vs årsbudsjett		
	Faktisk	Budsjett	Avvik	Avvik i %	Δ	%	Estimat per februar	Avvik budsjett	%
ISF-poeng pasientbehandling									
ISF (døgn) iht. "sørge for"	103 118	107 315	-4 197	-3,9 %	635	0,6 %	623 763	-26	0,0 %
ISF (dag) iht. "sørge for"	11 854	12 109	- 255	-2,1 %	-1 371	-10,4 %	68 029	-1	0,0 %
ISF (poliklinikk) iht. "sørge for"	25 815	26 017	- 202	-0,8 %	1 849	7,7 %	149 652	-34	0,0 %
Herav ISF- poeng Raskere tilbake	379	116	262	225,5 %	379		1 370	430	45,7 %
ISF (døgn, dag og poli) iht. "sørge for"	140 787	145 441	-4 654	-3,2 %	1 112	0,8 %	841 444	- 60	0,0 %
ISF-poeng legemidler									
Legemidler	6 613	6 662	- 49	-0,7 %	1 523	29,9 %	31 234	205	0,7 %
Nye legemidler	2 971	2 080	891	42,8 %	629		10 619	150	1,4 %
Totalt antall ISF-poeng (døgn, dag, poliklinikk og legemidler) iht. "sørge for"-ansvaret	150 372	154 183	-3 812	-2,5 %	3 265	2,2 %	883 296	295	0,0 %
Totalt antall ISF-poeng (dag, døgn og poliklinikk) fra egen og andre regioner	145 403	149 950	-4 547	-3,0 %	1 162	0,8 %	867 622	-75	0,0 %

Aktivitet somatikk

ISF-poeng «sørge for»-ansvaret per utfører (hittil i år)

ISF-poeng iht. "sørge for"-ansvaret	Hittil i år				Årsest. mot årsbud.		Endring HiÅ 2017 - 2018	
	Faktisk	Budsjett	Avvik	Avvik i prosent	Δ	Prosent	Endring	Prosent
Akershus universitetssykehus HF	15 340	15 837	- 497	-3,1 %	0	0,0 %	327	2,2 %
Oslo universitetssykehus HF	36 392	38 558	-2 166	-5,6 %	0	0,0 %	- 41	-0,1 %
Sunnaas sykehus HF	978	889	89	10,0 %	0	0,0 %	164	20,2 %
Sykehuset i Vestfold HF	9 850	9 870	- 20	-0,2 %	0	0,0 %	475	5,1 %
Sykehuset Innlandet HF	17 310	17 786	- 476	-2,7 %	0	0,0 %	- 24	-0,1 %
Sykehuset Telemark HF	7 169	7 581	- 412	-5,4 %	0	0,0 %	77	1,1 %
Sykehuset Østfold HF	10 870	11 139	- 269	-2,4 %	0	0,0 %	265	2,5 %
Sørlandet sykehus HF	12 281	12 745	- 464	-3,6 %	0	0,0 %	157	1,3 %
Vestre Viken HF	18 416	18 457	- 41	-0,2 %	0	0,0 %	217	1,2 %
Helse Sør-Øst Foretaksgruppen	128 606	132 861	-4 255	-3,2 %	0	0,0 %	1 617	1,3 %
Betanien Hospital	750	699	51	7,3 %	0	0,0 %	90	13,6 %
Diakonhjemmet Sykehus	3 769	3 849	- 80	-2,1 %	0	0,0 %	127	3,5 %
Lovisenberg Diagonale Sykehus	3 160	3 212	- 52	-1,6 %	0	0,0 %	31	1,0 %
Martina Hansens Hospital	1 322	1 438	- 117	-8,1 %	0	0,0 %	- 213	-13,9 %
Revmatismesykehuset	250	302	- 52	-17,1 %	- 60	-3,6 %	1	0,3 %
Helse Sør-Øst inkl. private ideelle sykehus	137 857	142 361	-4 505	-3,2 %	- 60	0,0 %	1 652	1,2 %
Kjøp fra andre helseregioner	1 160	1 308	- 148	-11,3 %	0	0,0 %	48	4,3 %
Kjøp fra private avtaleparter	1 759	1 753	6	0,4 %	0	0,0 %	- 593	-25,2 %
Fritt behandlingsvalg	11	19	- 8	-42,0 %	0	0,0 %	6	
Sum ISF-poeng (døgn, dag og poliklinikk)	140 787	145 441	-4 654	-3,2 %	- 60	0,0 %	1 112	0,8 %
Legemidler	6 613	6 662	- 49	-0,7 %	205	0,7 %	1 523	29,9 %
Nye legemidler	2 971	2 080	891	42,8 %	150	1,4 %	629	
Sum ISF-poeng iht "sørge for"-ansvaret	150 372	154 183	-3 812	-2,5 %	295	0,0 %	3 265	2,2 %

Aktivitet somatikk

ISF-poeng «sørge for»-ansvaret (hittil i år)

ISF (døgn, dag, poli, legemidler, FBV) "sørge for"	Hittil i år				Årsest. mot årsbud.		Endring HiÅ 2018 - 2017	
	Faktisk	Budsjett	Avvik	Avvik i prosent	Δ	Prosent	Endring	Prosent
Akershus universitetssykehus HF	16 793	17 275	- 481	-2,8 %	0	0,0 %	586	3,6 %
Oslo universitetssykehus HF	37 556	39 202	-1 646	-4,2 %	0	0,0 %	476	1,3 %
Sunnaas sykehus HF	978	889	89	10,0 %	0	0,0 %	164	20,2 %
Sykehuset i Vestfold HF	10 498	10 517	- 20	-0,2 %	0	0,0 %	438	4,4 %
Sykehuset Innlandet HF	19 037	19 657	- 621	-3,2 %	0	0,0 %	- 150	-0,8 %
Sykehuset Telemark HF	7 674	8 211	- 537	-6,5 %	0	0,0 %	151	2,0 %
Sykehuset Østfold HF	11 576	11 863	- 287	-2,4 %	0	0,0 %	324	2,9 %
Sørlandet sykehus HF	13 580	14 078	- 499	-3,5 %	0	0,0 %	538	4,1 %
Vestre Viken HF	20 732	20 414	318	1,6 %	0	0,0 %	971	4,9 %
Helse Sør-Øst RHF	1 743	1 743	0	0,0 %	0	0,0 %	- 594	-25,4 %
Helse Sør-Øst Foretaksgruppen	140 167	143 849	-3 682	-2,6 %	0	0,0 %	2 905	2,1 %
Betanien Hospital	750	699	51	7,3 %	0	0,0 %	90	13,6 %
Diakonhjemmet Sykehus	4 268	4 271	- 3	-0,1 %	355	1,5 %	292	7,3 %
Lovisenberg Diakonale Sykehus	3 615	3 625	- 10	-0,3 %	0	0,0 %	190	5,5 %
Martina Hansens Hospital	1 322	1 438	- 117	-8,1 %	0	0,0 %	- 213	-13,9 %
Revmatismesykehuset	250	302	- 52	-17,1 %	- 60	-3,6 %	1	0,3 %
Helse Sør-Øst inkl. private ideelle sykehus	150 372	154 183	-3 812	-2,5 %	295	0,0 %	3 265	2,2 %

Aktivitet somatikk – raskere tilbake

ISF-poeng «sørge for»-ansvaret (hittil i år)

ISF-poeng iht. "sørge for"- ansvaret	Faktisk hittil i år				Herav "Raskere tilbake"			
	ISF (døgn) iht. "sørge for"	ISF (dag) iht. "sørge for"	ISF (poliklinikk) iht. "sørge for"	Totalt	ISF (døgn) iht. "sørge for"	ISF (dag) iht. "sørge for"	ISF (poliklinikk) iht. "sørge for"	Totalt
Akershus universitetssykehus HF	11 444	1 202	2 883	15 529	17	0	3	20
Oslo universitetssykehus HF	27 092	2 503	6 877	36 472	31	7	48	86
Sunnaas sykehus HF	937	0	42	978	0	0	12	12
Sykehuset i Vestfold HF	7 056	1 065	1 836	9 957	0	0	72	72
Sykehuset Innlandet HF	13 263	1 325	3 067	17 655	0	0	16	16
Sykehuset Telemark HF	5 114	812	1 257	7 184	0	0	17	17
Sykehuset Østfold HF	7 606	1 092	2 213	10 910	0	8	1	9
Sørlandet sykehus HF	9 043	1 162	2 313	12 518	0	0	1	1
Vestre Viken HF	13 720	1 333	3 464	18 517	17	83	12	112
Helse Sør-Øst RHF	1 186	557	0	1 743	0	34	0	34
Helse Sør-Øst Foretaksgruppen	96 461	11 051	23 951	131 463	65	132	181	379
Betanien Hospital	361	102	287	750	0	0	0	-
Diakonhjemmet Sykehus	2 987	135	680	3 802	0	0	0	-
Lovisenberg Diakonale Sykehus	2 282	424	494	3 200	0	0	0	-
Martina Hansens Hospital	890	140	292	1 322	0	0	0	-
Revmatismesykehuset	137	2	112	250	0	0	0	-
Helse Sør-Øst inkl. private ideelle sykehus	103 118	11 854	25 815	140 787	65	132	181	379

Aktivitet psykisk helsevern og TSB - poliklinikk

ISF-poeng «sørge for»-ansvaret per utfører (hittil i år)

Februar 2018 - hittil i år	VOP				BUP				TSB			
	Faktisk HiÅ	Budsjett HiÅ	Avvik	Avvik i prosent	Faktisk HiÅ	Budsjett HiÅ	Avvik	Avvik i prosent	Faktisk HiÅ	Budsjett HiÅ	Avvik	Avvik i prosent
ISF-poeng												
Akershus universitetssykehus HF	3 097	3 298	-201	-6,1 %	4 262	4 393	-131	-3,0 %	534	899	-364	-40,6 %
Oslo universitetssykehus HF	2 196	2 081	115	5,5 %	2 243	2 550	-307	-12,0 %	565	571	-6	-1,1 %
Sykehuset i Vestfold HF	2 200	2 049	151	7,4 %	2 192	2 897	-706	-24,4 %	518	655	-137	-20,9 %
Sykehuset Innlandet HF	2 764	2 797	-33	-1,2 %	2 766	2 885	-119	-4,1 %	562	679	-117	-17,3 %
Sykehuset Telemark HF	1 504	1 636	-132	-8,0 %	1 367	1 466	-99	-6,7 %	201	353	-152	-43,0 %
Sykehuset Østfold HF	1 518	1 734	-215	-12,4 %	2 286	2 435	-149	-6,1 %	641	845	-204	-24,1 %
Sørlandet sykehus HF	2 686	2 440	245	10,1 %	2 581	2 606	-25	-1,0 %	647	878	-232	-26,4 %
Vestre Viken HF	3 160	3 056	104	3,4 %	4 016	4 220	-205	-4,8 %	818	1 137	-319	-28,1 %
Helse Sør-Øst Foretaksgruppen	19 125	19 091	34	0,2 %	21 713	23 453	-1 740	-7,4 %	4 487	6 017	-1 531	-25,4 %
Diakonhjemmet Sykehus	812	902	-90	-10,0 %	610	636	-26	-4,1 %	136	187	-51	-27,3 %
Lovisenberg Diakonale Sykehus	2 288	2 286	2	0,1 %	1 163	1 205	-42	-3,4 %	193	327	-134	-40,8 %
Helse Sør-Øst inkl. private ideelle sykehus	22 226	22 279	-53	-0,2 %	23 486	25 294	-1 808	-7,1 %	4 816	6 531	-1 715	-26,3 %
Kjøp fra andre helseregioner	23	-	23		-	-	-		-	-	-	
Kjøp fra private institusjoner	159	159	-	0,0 %	-	-	-		383	383	-	0,0 %
ISF- poeng Fritt behandlingsvalg	-	-	-		-	-	-		-	-	-	
Helse Sør-Øst inkludert kjøp (poliklinikk)	22 408	22 438	-30	-0,1 %	23 486	25 294	-1 808	-7,1 %	5 199	6 914	-1 715	-24,8 %

Aktivitet psykisk helsevern og TSB - poliklinikk

ISF-poeng «sørge for»-ansvaret per utfører (denne periode)

Februar 2018	VOP				BUP				TSB			
ISF-poeng	Faktisk	Budsjett	Avvik	Avvik i prosent	Faktisk	Budsjett	Avvik	Avvik i prosent	Faktisk	Budsjett	Avvik	Avvik i prosent
Akershus universitetssykehus HF	1 507	1 588	-81	-5,1 %	1 972	2 003	-31	-1,6 %	245	437	-192	-44,0 %
Oslo universitetssykehus HF	1 048	1 016	32	3,1 %	933	1 118	-185	-16,5 %	244	280	-36	-12,9 %
Sykehuset i Vestfold HF	1 055	960	95	9,9 %	1 057	1 359	-302	-22,2 %	247	307	-60	-19,7 %
Sykehuset Innlandet HF	1 299	1 341	-42	-3,1 %	1 261	1 348	-86	-6,4 %	259	324	-65	-19,9 %
Sykehuset Telemark HF	749	778	-30	-3,8 %	671	698	-28	-3,9 %	88	168	-80	-47,3 %
Sykehuset Østfold HF	786	807	-21	-2,6 %	1 131	1 134	-2	-0,2 %	324	386	-62	-16,1 %
Sørlandet sykehus HF	1 244	998	246	24,6 %	1 176	1 201	-25	-2,1 %	183	414	-232	-55,9 %
Vestre Viken HF	1 469	1 416	53	3,7 %	1 841	1 956	-115	-5,9 %	389	527	-138	-26,2 %
Helse Sør-Øst Foretaksgruppen	9 156	8 903	252	2,8 %	10 043	10 817	-774	-7,2 %	1 979	2 844	-865	-30,4 %
Diakonhjemmet Sykehus	347	437	-90	-20,6 %	277	303	-26	-8,7 %	44	95	-51	-53,8 %
Lovisenberg Diakonale Sykehus	1 089	1 143	-54	-4,7 %	546	564	-18	-3,2 %	94	159	-65	-40,6 %
Helse Sør-Øst inkl. private ideelle sykehus	10 592	10 483	109	1,0 %	10 866	11 684	-818	-7,0 %	2 117	3 098	-981	-31,7 %
Kjøp fra andre helseregioner	-	-	-		-	-	-		-	-	-	
Kjøp fra private institusjoner	101	101	-	0,0 %	-	-	-		177	177	-	0,0 %
ISF- poeng Fritt behandlingsvalg	-	-	-		-	-	-		-	-	-	
Helse Sør-Øst inkludert kjøp (poliklinikk)	10 693	10 584	109	1,0 %	10 866	11 684	-818	-7,0 %	2 294	3 275	-981	-30,0 %

Aktivitet psykisk helsevern og TSB

Antall polikliniske konsultasjoner per ISF-poeng (hittil i år)

Faktisk hittil i år	Antall polikliniske konsultasjoner			Antall ISF-poeng			Antall polikliniske konsultasjoner per ISF-poeng		
	VOP	BUP	TSB	VOP	BUP	TSB	VOP	BUP	TSB
Februar 2018									
Akershus universitetssykehus HF	22 702	13 763	4 815	3 104	4 262	536	7,3	3,2	9,0
Oslo universitetssykehus HF	16 273	7 503	4 049	2 220	2 290	567	7,3	3,3	7,1
Sykehuset i Vestfold HF	14 136	6 070	3 741	2 200	2 192	518	6,4	2,8	7,2
Sykehuset Innlandet HF	19 205	8 857	4 162	2 764	2 766	562	6,9	3,2	7,4
Sykehuset Telemark HF	9 862	4 079	1 810	1 504	1 367	201	6,6	3,0	9,0
Sykehuset Østfold HF	10 880	6 984	5 163	1 544	2 289	641	7,0	3,1	8,1
Sørlandet sykehus HF	18 315	8 399	4 863	2 686	2 581	647	6,8	3,3	7,5
Vestre Viken HF	22 140	12 684	5 421	3 160	4 016	818	7,0	3,2	6,6
Helse Sør-Øst RHF	1 536		4 841	159		383	9,7		12,6
Helse Sør-Øst Foretaksgruppen	135 049	68 339	38 865	19 342	21 762	4 873	7,0	3,1	8,0
Diakonhjemmet Sykehus	6 278	2 260	1 064	822	612	137	7,6	3,7	7,8
Lovisenberg Diakonale Sykehus	15 683	3 513	1 500	2 288	1 163	193	6,9	3,0	7,8
Helse Sør-Øst inkl. private ideelle sykehus og private institusjoner	157 010	74 112	41 429	22 452	23 538	5 204	7,0	3,1	8,0

Aktivitet

ISF-poeng fritt behandlingsvalg

ISF-poeng fritt behandlingsvalg	Februar 2018							
	Døgnbehandling		Dagbehandling		Poliklinisk virksomhet		Total	
	Faktisk	Faktisk HiÅ	Faktisk	Faktisk HiÅ	Faktisk	Faktisk HiÅ	Faktisk	Faktisk HiÅ
Akershus universitetssykehus HF	0	0	0	0	0	0	0	0
Oslo universitetssykehus HF	0	0	0	0	0	0	0	0
Sunnaas sykehus HF	0	0	0	0	0	0	0	0
Sykehuset i Vestfold HF	0	0	0	0	5	11	5	11
Sykehuset Innlandet HF	0	0	0	0	0	0	0	0
Sykehuset Telemark HF	0	0	0	0	0	0	0	0
Sykehuset Østfold HF	0	0	0	0	0	0	0	0
Sørlandet sykehus HF	0	0	0	0	0	0	0	0
Vestre Viken HF	0	0	0	0	0	0	0	0
Helse Sør-Øst RHF	0	0	0	0	0	0	0	0
Helse Sør-Øst Foretaksgruppen	0	0	0	0	5	11	5	11
Diakonhjemmet Sykehus	0	0	0	0	0	0	0	0
Lovisenberg Diakonale Sykehus	0	0	0	0	0	0	0	0
Helse Sør-Øst inkl. private ideelle sykehus	0	0	0	0	5	11	5	11

Aktivitet

Fritt behandlingsvalg – ISF-poeng og pasientbehandling

Fritt behandlingsvalg - ISF-poeng og antall behandlinger	Faktisk		Årsestimat
	Februar 2018	Hittil i år	
ISF-poeng - Pasienter bosatt i egen region behandlet innen Fritt behandlingsvalg			
Døgnbehandling	0	0	0
Dagbehandling	0	0	47
Poliklinisk virksomhet	5	11	64
Totalt antall ISF-poeng	5		
Somatikk			
Antall utskrivninger døgnbehandling	0	0	0
Antall liggedøgn døgnbehandling	0	0	0
Antall oppholdsdager dagbehandling	0	0	47
Antall inntektsgivende polikliniske konsultasjoner	0	0	0
VoP - Psykisk helsevern for voksne			
Antall utskrivninger døgnbehandling	0	0	14
Antall liggedøgn døgnbehandling	0	0	800
Antall oppholdsdager dagbehandling	0	0	0
Antall inntektsgivende polikliniske konsultasjoner	0	0	0
BUP - Psykisk helsevern for barn og unge			
Antall utskrivninger døgnbehandling	0	0	0
Antall liggedøgn døgnbehandling	0	0	0
Antall oppholdsdager dagbehandling	0	0	0
Antall inntektsgivende polikliniske konsultasjoner	0	0	0
TSB - Tverrfaglig spesialisert behandling av rusmiddelavhengige			
Antall utskrivninger døgnbehandling	0	0	10
Antall liggedøgn døgnbehandling	0	0	608
Antall oppholdsdager dagbehandling	0	0	0
Antall inntektsgivende polikliniske konsultasjoner	0	0	0

Aktivitet

Antall polikliniske konsultasjoner somatikk

Polikliniske konsultasjoner somatikk	Hittil i år				Årsestimat mot årsbudsjett		Endring HiÅ 2018 - 2017	
	Faktisk	Budsjett	Avvik	Avvik i prosent	Δ	Prosent	Endring	Prosent
Akershus universitetssykehus HF	51 234	51 851	-617	-1,2 %	0	0,0 %	-1 514	-2,9 %
Oslo universitetssykehus HF	147 881	145 425	2 456	1,7 %	0	0,0 %	4 160	2,9 %
Sunnaas sykehus HF	873	826	47	5,7 %	0	0,0 %	224	34,5 %
Sykehuset i Vestfold HF	42 969	43 521	-552	-1,3 %	0	0,0 %	2 087	5,1 %
Sykehuset Innlandet HF	62 676	64 281	-1 605	-2,5 %	0	0,0 %	2 026	3,3 %
Sykehuset Telemark HF	28 666	30 100	-1 434	-4,8 %	0	0,0 %	268	0,9 %
Sykehuset Østfold HF	42 865	43 843	-978	-2,2 %	0	0,0 %	1 291	3,1 %
Sørlandet sykehus HF	56 158	55 221	937	1,7 %	0	0,0 %	2 421	4,5 %
Vestre Viken HF	71 329	70 615	714	1,0 %	0	0,0 %	2 164	3,1 %
Helse Sør-Øst Foretaksgruppen	504 651	505 682	-1 031	-0,2 %	0	0,0 %	13 127	2,7 %
Betanien Hospital	5 244	3 935	1 309	33,3 %	0	0,0 %	1 126	27,3 %
Diakonhjemmet Sykehus	12 220	12 404	-184	-1,5 %	0	0,0 %	-41	-0,3 %
Lovisenberg Diakonale Sykehus	11 996	12 228	-232	-1,9 %	0	0,0 %	1 243	11,6 %
Martina Hansens Hospital	6 081	6 719	-638	-9,5 %	0	0,0 %	-429	-6,6 %
Revmatismesykehuset	1 429	2 027	-598	-29,5 %	-500	-4,7 %	-473	-24,9 %
Helse Sør-Øst inkl. private ideelle sykehus	541 621	542 994	-1 373	-0,3 %	-500	0,0 %	14 553	2,8 %

Aktivitet

Antall polikliniske konsultasjoner psykisk helsevern og TSB (hittil i år)

Februar 2018 - hittil i år	VOP				BUP				TSB			
	Faktisk HiÅ	Budsjett HiÅ	Avvik	Avvik i prosent	Faktisk HiÅ	Budsjett HiÅ	Avvik	Avvik i prosent	Faktisk HiÅ	Budsjett HiÅ	Avvik	Avvik i prosent
Antall polikliniske konsultasjoner												
Akershus universitetssykehus HF	22 702	25 010	-2 308	-9,2 %	13 763	14 449	-686	-4,7 %	4 815	5 513	-698	-12,7 %
Oslo universitetssykehus HF	16 273	16 671	-398	-2,4 %	7 503	8 636	-1 133	-13,1 %	4 049	4 356	-307	-7,0 %
Sykehuset i Vestfold HF	14 136	13 618	518	3,8 %	6 070	8 548	-2 478	-29,0 %	3 741	4 958	-1 217	-24,5 %
Sykehuset Innlandet HF	19 205	20 234	-1 029	-5,1 %	8 857	9 354	-497	-5,3 %	4 162	4 560	-398	-8,7 %
Sykehuset Telemark HF	9 862	11 358	-1 496	-13,2 %	4 079	4 701	-622	-13,2 %	1 810	2 373	-563	-23,7 %
Sykehuset Østfold HF	10 880	12 922	-2 042	-15,8 %	6 984	7 876	-892	-11,3 %	5 163	5 224	-61	-1,2 %
Sørlandet sykehus HF	18 315	19 717	-1 402	-7,1 %	8 399	8 663	-264	-3,1 %	4 863	6 779	-1 916	-28,3 %
Vestre Viken HF	22 140	22 076	64	0,3 %	12 684	13 908	-1 224	-8,8 %	5 421	5 973	-552	-9,2 %
Helse Sør-Øst RHF	1 536	1 536	-	0,0 %					4 841	4 841	-	0,0 %
Helse Sør-Øst Foretaksgruppen	135 049	143 143	-8 094	-5,7 %	68 339	76 136	-7 797	-10,2 %	38 865	44 577	-5 712	-12,8 %
Diakonhjemmet Sykehus	6 278	7 289	-1 011	-13,9 %	2 260	2 236	24	1,1 %	1 064	1 505	-441	-29,3 %
Lovisenberg Diakonale Sykehus	15 683	16 266	-583	-3,6 %	3 513	4 080	-567	-13,9 %	1 500	1 661	-161	-9,7 %
Helse Sør-Øst inkl. private ideelle sykehus	157 010	166 698	-9 688	-5,8 %	74 112	82 452	-8 340	-10,1 %	41 429	47 743	-6 314	-13,2 %

Aktivitet

Antall polikliniske konsultasjoner psykisk helsevern og TSB (denne periode)

Februar 2018	VOP				BUP				TSB			
Antall polikliniske konsultasjoner	Faktisk	Budsjett	Avvik	Avvik i prosent	Faktisk	Budsjett	Avvik	Avvik i prosent	Faktisk	Budsjett	Avvik	Avvik i prosent
Akershus universitetssykehus HF	10 829	12 046	-1 217	-10,1 %	6 402	6 873	-471	-6,8 %	2 193	2 676	-483	-18,0 %
Oslo universitetssykehus HF	7 763	8 162	-399	-4,9 %	3 479	3 797	-318	-8,4 %	1 880	2 125	-245	-11,5 %
Sykehuset i Vestfold HF	6 727	6 375	352	5,5 %	2 870	4 010	-1 140	-28,4 %	1 747	2 327	-580	-24,9 %
Sykehuset Innlandet HF	9 169	9 696	-527	-5,4 %	4 061	4 370	-309	-7,1 %	2 031	2 170	-139	-6,4 %
Sykehuset Telemark HF	4 960	5 403	-443	-8,2 %	1 977	2 240	-263	-11,7 %	804	1 130	-326	-28,8 %
Sykehuset Østfold HF	5 475	6 007	-532	-8,9 %	3 486	3 675	-189	-5,2 %	2 611	2 390	221	9,2 %
Sørlandet sykehus HF	7 875	9 336	-1 461	-15,6 %	3 671	3 936	-265	-6,7 %	1 322	3 238	-1 916	-59,2 %
Vestre Viken HF	10 072	10 231	-159	-1,6 %	5 822	6 445	-623	-9,7 %	2 511	2 766	-255	-9,2 %
Helse Sør-Øst RHF	915	915	-	0,0 %					2 504	2 504	-	0,0 %
Helse Sør-Øst Foretaksgruppen	63 785	68 172	-4 387	-6,4 %	31 768	35 345	-3 577	-10,1 %	17 603	21 326	-3 723	-17,5 %
Diakonhjemmet Sykehus	2 523	3 534	-1 011	-28,6 %	1 090	1 066	24	2,3 %	324	766	-442	-57,7 %
Lovisenberg Diakonale Sykehus	6 464	8 133	-1 669	-20,5 %	1 373	1 910	-537	-28,1 %	649	808	-159	-19,7 %
Helse Sør-Øst inkl. private ideelle sykehus	72 772	79 839	-7 067	-8,9 %	34 231	38 321	-4 090	-10,7 %	18 576	22 900	-4 324	-18,9 %

Aktivitet

Antall polikliniske konsultasjoner VOP

Polikliniske konsultasjoner VOP	Hittil i år				Årsestimat mot årsbudsjett		Endring HiÅ 2017 - 2018	
	Faktisk	Budsjett	Avvik	Avvik i prosent	Δ	Prosent	Endring	Prosent
Akershus universitetssykehus HF	22 702	25 010	-2 308	-9,2 %	0	0,0 %	-1 309	-5,5 %
Oslo universitetssykehus HF	16 273	16 671	-398	-2,4 %	0	0,0 %	-244	-1,5 %
Sunnaas sykehus HF								
Sykehuset i Vestfold HF	14 136	13 618	518	3,8 %	0	0,0 %	2 167	18,1 %
Sykehuset Innlandet HF	19 205	20 234	-1 029	-5,1 %	0	0,0 %	-982	-4,9 %
Sykehuset Telemark HF	9 862	11 358	-1 496	-13,2 %	0	0,0 %	-1 102	-10,1 %
Sykehuset Østfold HF	10 880	12 922	-2 042	-15,8 %	0	0,0 %	-945	-8,0 %
Sørlandet sykehus HF	18 315	19 717	-1 402	-7,1 %	0	0,0 %	-693	-3,6 %
Vestre Viken HF	22 140	22 076	64	0,3 %	0	0,0 %	1 727	8,5 %
Helse Sør-Øst RHF	1 536	1 536	0	0,0 %	0	0,0 %	-1 172	-43,3 %
Helse Sør-Øst Foretaksgruppen	135 049	143 143	-8 094	-5,7 %	0	0,0 %	-2 553	-1,9 %
Betanien Hospital								
Diakonhjemmet Sykehus	6 278	7 289	-1 011	-13,9 %	0	0,0 %	-1 721	-21,5 %
Lovisenberg Diakonale Sykehus	15 683	16 266	-583	-3,6 %	0	0,0 %	2 629	20,1 %
Martina Hansens Hospital								
Revmatismesykehuset								
Helse Sør-Øst inkl. private ideelle sykehus	157 010	166 698	-9 688	-5,8 %	0	0,0 %	-1 645	-1,0 %

Aktivitet

Antall polikliniske konsultasjoner BUP

Polikliniske konsultasjoner BUP	Hittil i år				Årsestimat mot årsbudsjett		Endring HiÅ 2017 - 2018	
	Faktisk	Budsjett	Avvik	Avvik i prosent	Δ	Prosent	Endring	Prosent
Akershus universitetssykehus HF	13 763	14 449	-686	-4,7 %	0	0,0 %	-127	-0,9 %
Oslo universitetssykehus HF	7 503	8 636	-1 133	-13,1 %	0	0,0 %	-362	-4,6 %
Sunnaas sykehus HF								
Sykehuset i Vestfold HF	6 070	8 548	-2 478	-29,0 %	0	0,0 %	-906	-13,0 %
Sykehuset Innlandet HF	8 857	9 354	-497	-5,3 %	0	0,0 %	-106	-1,2 %
Sykehuset Telemark HF	4 079	4 701	-622	-13,2 %	0	0,0 %	-188	-4,4 %
Sykehuset Østfold HF	6 984	7 876	-892	-11,3 %	0	0,0 %	-220	-3,1 %
Sørlandet sykehus HF	8 399	8 663	-264	-3,1 %	0	0,0 %	-23	-0,3 %
Vestre Viken HF	12 684	13 908	-1 224	-8,8 %	0	0,0 %	-1 279	-9,2 %
Helse Sør-Øst RHF								
Helse Sør-Øst Foretaksgruppen	68 339	76 136	-7 797	-10,2 %	0	0,0 %	-3 211	-4,5 %
Betanien Hospital								
Diakonhjemmet Sykehus	2 260	2 236	24	1,1 %	0	0,0 %	175	8,4 %
Lovisenberg Diagonale Sykehus	3 513	4 080	-567	-13,9 %	-700	-3,2 %	154	4,6 %
Martina Hansens Hospital								
Revmatismesykehuset								
Helse Sør-Øst inkl. private ideelle sykehus	74 112	82 452	-8 340	-10,1 %	-700	-0,2 %	-2 882	-3,7 %

Aktivitet

Antall polikliniske konsultasjoner TSB

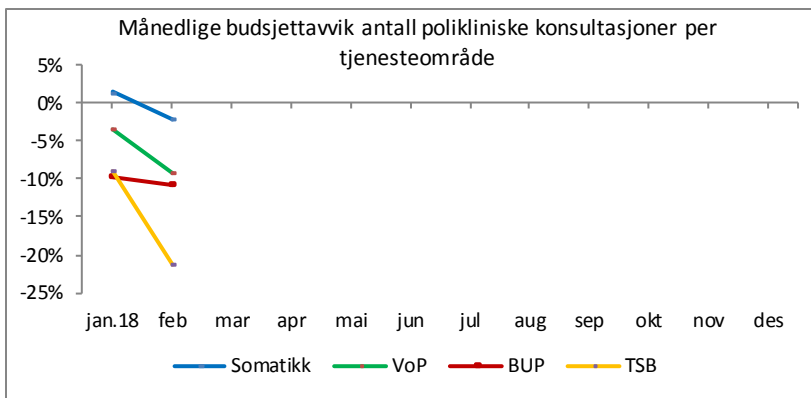
Polikliniske konsultasjoner TSB	Hittil i år				Årsestimat mot årsbudsjett		Endring HiÅ 2017 - 2018	
	Faktisk	Budsjett	Avvik	Avvik i prosent	Δ	Prosent	Endring	Prosent
Akershus universitetssykehus HF	4 815	5 513	-698	-12,7 %	0	0,0 %	-304	-5,9 %
Oslo universitetssykehus HF	4 049	4 356	-307	-7,0 %	0	0,0 %	51	1,3 %
Sunnaas sykehus HF								
Sykehuset i Vestfold HF	3 741	4 958	-1 217	-24,5 %	0	0,0 %	-223	-5,6 %
Sykehuset Innlandet HF	4 162	4 560	-398	-8,7 %	1	0,0 %	134	3,3 %
Sykehuset Telemark HF	1 810	2 373	-563	-23,7 %	0	0,0 %	-443	-19,7 %
Sykehuset Østfold HF	5 163	5 224	-61	-1,2 %	0	0,0 %	104	2,1 %
Sørlandet sykehus HF	4 863	6 779	-1 916	-28,3 %	0	0,0 %	-1 706	-26,0 %
Vestre Viken HF	5 421	5 973	-552	-9,2 %	0	0,0 %	-315	-5,5 %
Helse Sør-Øst RHF	4 841	4 841	0	0,0 %	0	0,0 %	-911	-15,8 %
Helse Sør-Øst Foretaksgruppen	38 865	44 577	-5 712	-12,8 %	0	0,0 %	-3 613	-8,5 %
Betanien Hospital								
Diakonhjemmet Sykehus	1 064	1 505	-441	-29,3 %	-700	-8,0 %	-478	-31,0 %
Lovisenberg Diakonale Sykehus	1 500	1 661	-161	-9,7 %	-200	-2,2 %	-108	-6,7 %
Martina Hansens Hospital								
Revmatimesykehuset								
Helse Sør-Øst inkl. private ideelle sykehus	41 429	47 743	-6 314	-13,2 %	-900	-0,3 %	-4 199	-9,2 %

Aktivitet

Antall polikliniske konsultasjoner «Raskere tilbake»

Polikliniske konsultasjoner	Faktisk hittil i år		Herav "Raskere tilbake"	
	Somatikk	VOP	Somatikk	VOP
Akershus universitetssykehus HF	51 234	22 702	56	0
Oslo universitetssykehus HF	147 881	16 273	0	0
Sunnaas sykehus HF	873	0	218	0
Sykehuset i Vestfold HF	42 969	14 136	622	753
Sykehuset Innlandet HF	62 676	19 205	355	0
Sykehuset Telemark HF	28 666	9 862	345	316
Sykehuset Østfold HF	42 865	10 880	18	0
Sørlandet sykehus HF	56 158	18 315	225	59
Vestre Viken HF	71 329	22 140	319	483
Helse Sør-Øst RHF	0	1 536	0	0
Helse Sør-Øst Foretaksgruppen	504 651	135 049	2 158	1 611
Betanien Hospital	5 244	0	0	0
Diakonhjemmet Sykehus	12 220	6 278	0	0
Lovisenberg Diakonale Sykehus	11 996	15 683	0	3 253
Martina Hansens Hospital	6 081	0	0	0
Revmatimesykehuset	1 429	0	0	0
Helse Sør-Øst inkl. private ideelle sykehus	541 621	157 010	2 158	4 864

Aktivitet (døgn, dag og poliklinikk) - alle tjenesteområder



Antall behandlinger	Februar 2018				Hittil i år				Endring HiÅ 2017 2018		Årsestimat mot årsbudsjett	
	Faktisk	Budsjett	Avvik	Avvik i prosent	Faktisk	Budsjett	Avvik	Avvik i prosent	Δ	Prosent	Δ	Prosent
Somatikk												
Antall utskrivninger døgnbehandling	40 161	41 616	-1 455	-3,5 %	83 738	85 377	-1 639	-1,9 %	603	0,7 %	- 10	0,0 %
Antall liggedøgn døgnbehandling	150 078	153 036	-2 958	-1,9 %	315 270	314 936	334	0,1 %	4 355	1,4 %	- 50	0,0 %
Antall oppholdsdager dagbehandling	25 956	26 922	- 966	-3,6 %	55 590	55 531	59	0,1 %	1 815	3,4 %	0	0,0 %
Antall inntektsgivende polikliniske konsultasjoner	258 527	263 998	-5 471	-2,1 %	541 621	542 994	-1 373	-0,3 %	14 553	2,8 %	- 500	0,0 %
VoP - Psykisk helsevern for voksne												
Antall utskrivninger døgnbehandling	2 067	2 123	- 56	-2,7 %	4 363	4 298	65	1,5 %	- 200	-4,4 %	- 5	0,0 %
Antall liggedøgn døgnbehandling	43 983	45 589	-1 606	-3,5 %	94 190	94 823	- 633	-0,7 %	-7 144	-7,1 %	- 152	0,0 %
Antall oppholdsdager dagbehandling	32	137	- 105	-76,6 %	52	274	- 222	-81,0 %	13	33,3 %	12	0,8 %
Antall inntektsgivende polikliniske konsultasjoner	72 772	79 839	-7 067	-8,9 %	157 010	166 698	-9 688	-5,8 %	-1 645	-1,0 %	0	0,0 %
BUP - Psykisk helsevern for barn og unge												
Antall utskrivninger døgnbehandling	110	102	8	8,2 %	234	208	26	12,6 %	12	5,4 %	0	0,0 %
Antall liggedøgn døgnbehandling	4 789	4 648	141	3,0 %	10 295	9 634	661	6,9 %	1 807	21,3 %	0	0,0 %
Antall oppholdsdager dagbehandling	335	320	15	4,6 %	692	675	17	2,5 %	- 19	-2,7 %	0	0,0 %
Antall inntektsgivende polikliniske konsultasjoner	34 231	38 321	-4 090	-10,7 %	74 112	82 452	-8 340	-10,1 %	-2 882	-3,7 %	- 700	-0,2 %
TSB - Tverrfaglig spesialisert behandling av rusmiddelavhengige												
Antall utskrivninger døgnbehandling	581	622	- 41	-6,6 %	1 409	1 377	32	2,3 %	88	6,7 %	0	0,0 %
Antall liggedøgn døgnbehandling	32 288	32 723	- 435	-1,3 %	66 045	66 103	- 58	-0,1 %	2 114	3,3 %	0	0,0 %
Antall oppholdsdager dagbehandling	161	160	1	0,6 %	301	300	1	0,3 %	29	10,7 %	0	0,0 %
Antall inntektsgivende polikliniske konsultasjoner	18 576	22 900	-4 324	-18,9 %	41 429	47 743	-6 314	-13,2 %	-4 199	-9,2 %	- 900	-0,3 %

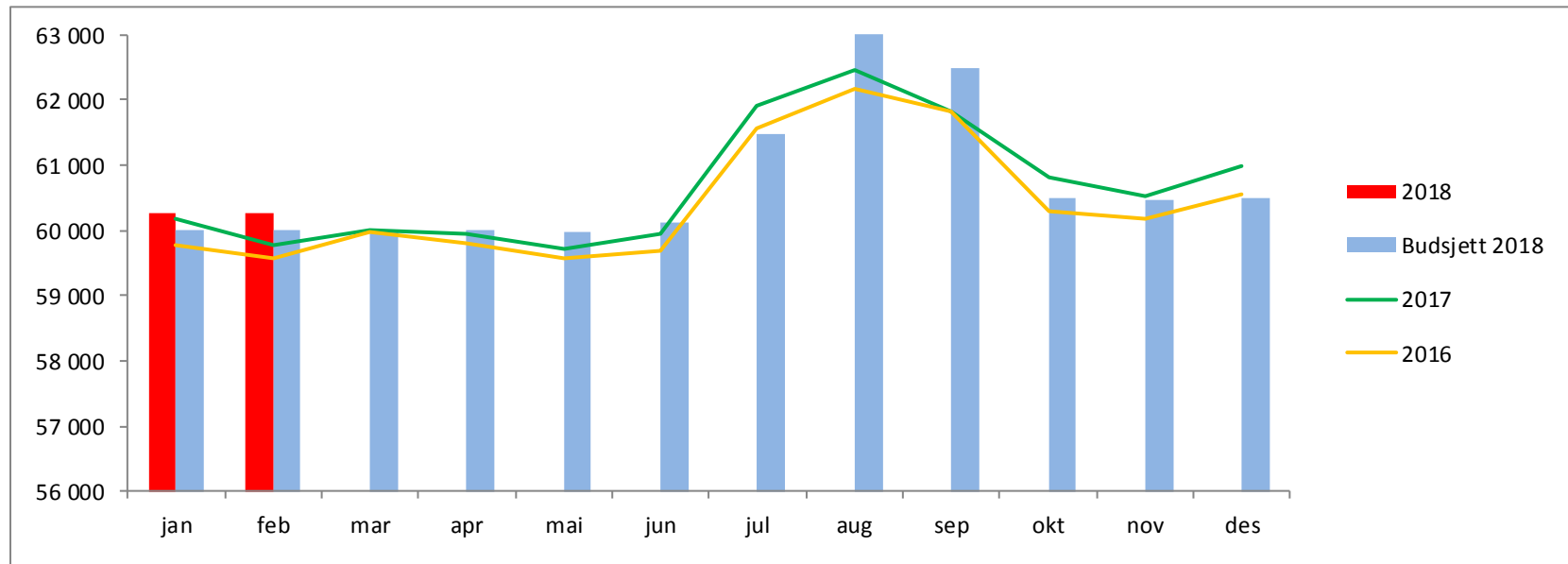
Poliklinikk – budsjettavvik hittil i år

Alle tjenesteområder

Polikliniske konsultasjoner per tjenesteområde - budsjettavvik per foretak HiÅ	SOM		VOP		BUP		TSB	
	Avvik	Prosent	Avvik	Prosent	Avvik	Prosent	Avvik	Prosent
Akershus universitetssykehus HF	- 617	-1,2%	-2 308	-9,2%	- 686	-4,7%	- 698	-12,7%
Oslo universitetssykehus HF	2 456	1,7%	- 398	-2,4%	-1 133	-13,1%	- 307	-7,0%
Sunnaas sykehus HF	47	5,7%						
Sykehuset i Vestfold HF	- 552	-1,3%	518	4,0%	-2 478	-29,0%	-1 217	-24,5%
Sykehuset Innlandet HF	-1 605	-2,5%	-1 029	-5,1%	- 497	-5,3%	- 398	-8,7%
Sykehuset Telemark HF	-1 434	-4,8%	-1 496	-13,6%	- 622	-13,2%	- 563	-23,7%
Sykehuset Østfold HF	- 978	-2,2%	-2 042	-15,8%	- 892	-11,3%	- 61	-1,2%
Sørlandet sykehus HF	937	1,7%	-1 402	-7,1%	- 264	-3,1%	-1 916	-28,3%
Vestre Viken HF	714	1,0%	64	0,3%	-1 224	-8,8%	- 552	-9,2%
Helse Sør-Øst RHF			0	0,0%	0		0	0,0%
Helse Sør-Øst foretaksgruppen	-1 031	-0,2%	-8 094	-5,7%	-7 797	-10,2%	-5 712	-12,8%
Betanien Hospital	1 309	33,3%						
Diakonhjemmet Sykehus	- 184	-1,5%	-1 011	-13,9%	24	1,1%	- 441	-29,3%
Lovisenberg Diakonale Sykehus	- 232	-1,9%	- 583	-4,6%	- 567	-13,9%	- 161	-9,7%
Martina Hansens Hospital	- 638	-9,5%						
Revmatismesykehuset	- 598	-29,5%						
Helse Sør-Øst inkl. private ideelle sykehus	-1 373	-0,3%	-9 688	-6,0%	-8 340	-10,1%	-6 314	-13,2%

Bemanning

Månedsværk

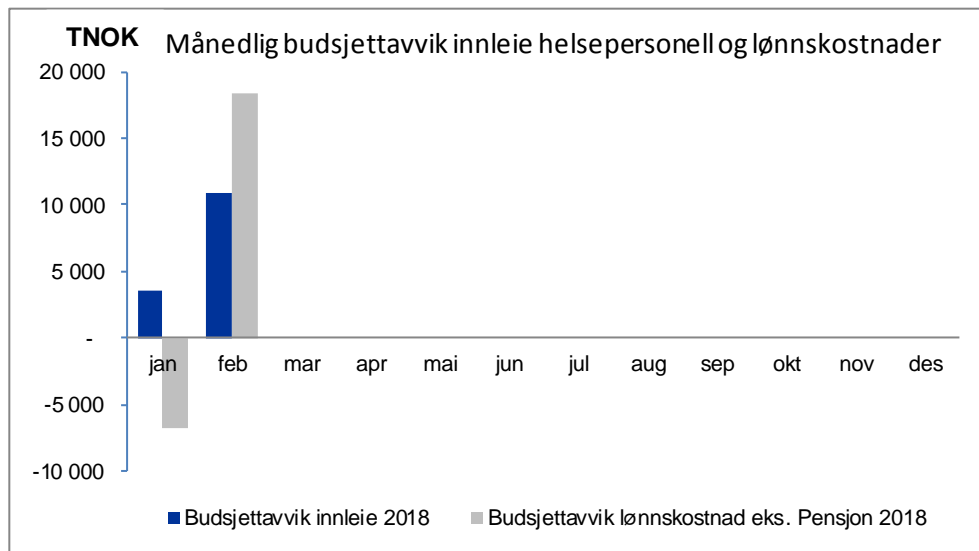


Med brutto månedsværk menes: All arbeidstid som er utbetalt omgjort til månedsværk. Alle som har mottatt lønn ligger inne i dette tallet. Dvs faste ansatte, vikarer, engasjement, ansatte som har permisjon med lønn, utvida arbeidstid leger, timelønn/merarbeid og overtid lønnet av foretaksgruppen.

Brutto månedsværk	Februar 2018				Hittil i år per feb (snitt)				HiÅ 2017 - 2018 per feb		Totalt antall ansatte per feb (snitt)
	Faktisk	Budsjett	Avvik	Avvik i %	Faktisk	Budsjett	Avvik	Avvik i %	Endring 2017 - 2018	%-vis endring	
Akershus universitetssykehus HF	6 613	6 675	- 63	-0,9 %	6 589	6 703	- 114	-1,7 %	- 5	-0,1%	8 764
Oslo universitetssykehus HF	18 916	18 804	112	0,6 %	18 926	18 814	112	0,6 %	266	1,4%	23 234
Sunnaas sykehus HF	542	550	- 8	-1,5 %	549	558	- 8	-1,5 %	- 13	-2,4%	761
Sykehusapotekene HF	694	703	- 8	-1,2 %	696	698	- 2	-0,2 %	11	1,6%	821
Sykehuset i Vestfold HF	4 122	4 172	- 51	-1,2 %	4 080	4 129	- 49	-1,2 %	5	0,1%	5 263
Sykehuset Innlandet HF	7 333	7 268	65	0,9 %	7 363	7 276	87	1,2 %	14	0,2%	9 901
Sykehuset Telemark HF	2 977	2 923	54	1,8 %	2 939	2 889	50	1,7 %	- 65	-2,2%	3 809
Sykehuset Østfold HF	4 853	4 808	45	0,9 %	4 880	4 835	45	0,9 %	44	0,9%	6 707
Sykehuspartner HF	1 389	1 410	- 21	-1,5 %	1 379	1 371	8	0,6 %	- 18	-1,3%	1 395
Sørlandet sykehus HF	5 601	5 526	75	1,4 %	5 606	5 555	51	0,9 %	45	0,8%	7 209
Vestre Viken HF	7 067	7 001	67	1,0 %	7 095	7 008	87	1,2 %	5	0,1%	9 313
Helse Sør-Øst RHF	165	175	- 9	-5,3 %	164	175	- 11	-6,1 %	7	4,4%	177
Helse Sør-Øst Foretaksgruppen	60 272	60 014	258	0,4 %	60 266	60 010	256	0,4 %	295	0,5%	77 351

Bemanning

Innleie helsepersonell - og lønnskostnader

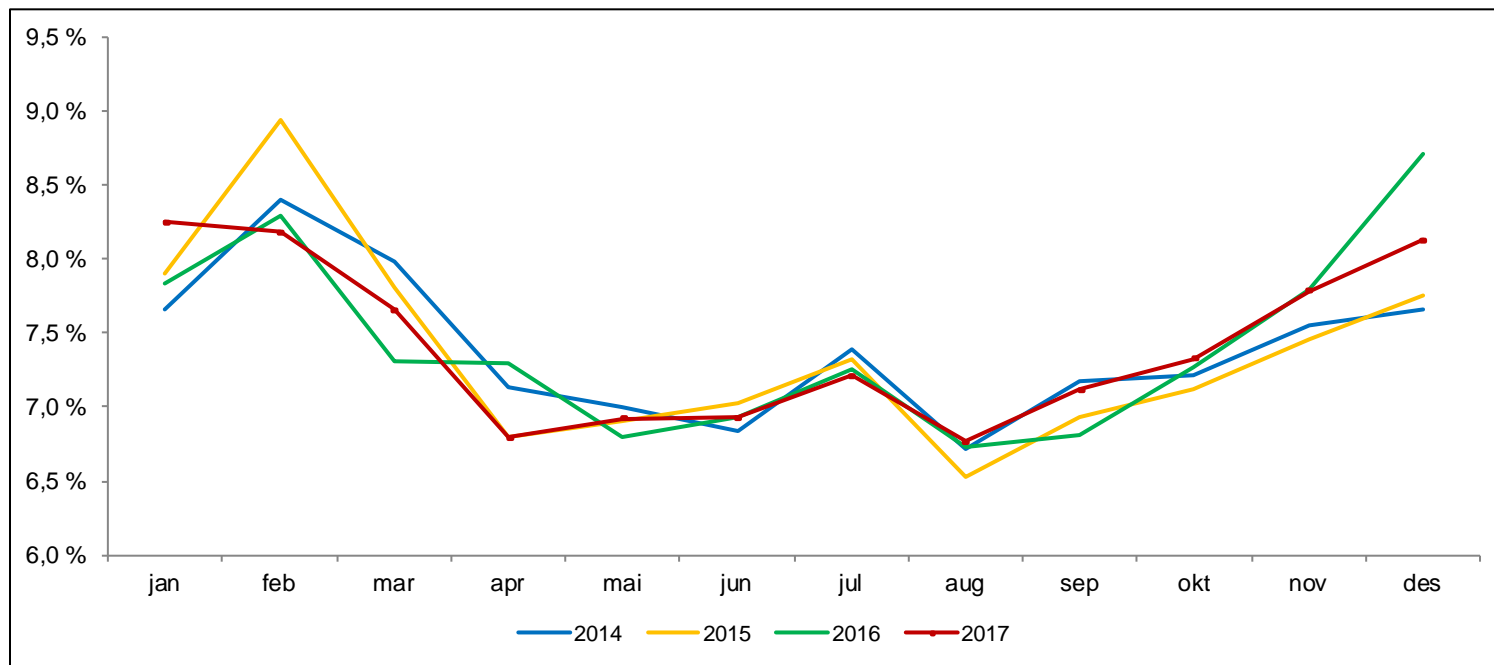


Foretak	Innleie helsepersonell hittil i år				Lønnskostnad eks. pensjon hittil i år				Avvik HiÅ innleie og lønn	
	Faktisk	Budsjett	Avvik	Avvik i %	Faktisk	Budsjett	Avvik	Avvik i %	Sum	Avvik i %
Akershus universitetssykehus HF	9 315	9 283	33	0,4 %	800 778	806 246	-5 468	-0,7 %	-5 436	-0,7 %
Oslo universitetssykehus HF	32 295	26 817	5 478	20,4 %	2 339 953	2 336 710	3 243	0,1 %	8 721	0,4 %
Sunnaas sykehus HF	0	0	0	0,0 %	62 769	64 495	-1 726	-2,7 %	-1 726	-2,7 %
Sykehusapotekene HF	0	0	0	0,0 %	76 553	79 317	-2 764	-3,5 %	-2 764	-3,6 %
Sykehuset i Vestfold HF	928	743	185	24,9 %	473 477	473 916	- 439	-0,1 %	- 254	-0,1 %
Sykehuset Innlandet HF	10 518	8 051	2 467	30,6 %	846 429	824 506	21 924	2,7 %	24 391	2,8 %
Sykehuset Telemark HF	2 544	3 026	- 482	-15,9 %	344 222	340 768	3 454	1,0 %	2 973	0,9 %
Sykehuset Østfold HF	6 582	428	6 154	1437,9 %	555 658	562 882	-7 223	-1,3 %	-1 070	-0,2 %
Sykehuspartner HF	0	0	0	0,0 %	154 180	154 793	- 612	-0,4 %	- 612	-0,4 %
Sørlandet sykehus HF	3 997	3 434	564	16,4 %	638 846	638 101	745	0,1 %	1 309	0,2 %
Vestre Viken HF	2 014	1 958	56	2,9 %	846 423	842 208	4 215	0,5 %	4 271	0,5 %
Helse Sør-Øst RHF	0	0	0	0,0 %	32 394	36 181	-3 788	-10,5 %	-3 788	-11,7 %
Helse Sør-Øst Foretaksgruppen	68 193	53 739	14 454	26,9 %	7 171 683	7 160 122	11 561	0,2 %	26 015	0,4 %

Lønnskostnad eks. pensjon defineres som sum av alle lønnskostnader med unntak av pensjonskostnader.

Bemanning

Sykefravær



Bemanning

Sykefravær per foretak

Helseforetak	Sykefravær					
	Januar 2018	Januar 2017	Januar 2016	Hittil i år 2018	Hittil i år 2017	Hittil i år 2016
Akershus universitetssykehus HF	8,8 %	8,9 %	8,6 %	8,8 %	8,9 %	8,6 %
Oslo universitetssykehus HF	8,4 %	8,2 %	7,8 %	8,4 %	8,2 %	7,8 %
Sunnaas sykehus HF	7,2 %	9,1 %	8,3 %	7,2 %	9,1 %	8,3 %
Sykehusapotekene HF	7,2 %	8,1 %	7,0 %	7,2 %	8,1 %	7,0 %
Sykehuset i Vestfold HF	8,0 %	7,9 %	7,5 %	8,0 %	7,9 %	7,5 %
Sykehuset Innlandet HF	8,6 %	8,6 %	7,8 %	8,6 %	8,6 %	7,8 %
Sykehuset Telemark HF	8,5 %	7,5 %	7,8 %	8,5 %	7,5 %	7,8 %
Sykehuset Østfold HF	8,4 %	8,4 %	9,3 %	8,4 %	8,4 %	9,3 %
Sykehuspartner HF	6,9 %	7,0 %		6,9 %	7,0 %	
Sørlandet sykehus HF	7,6 %	7,7 %	6,7 %	7,6 %	7,7 %	6,7 %
Vestre Viken HF	8,4 %	8,6 %	7,6 %	8,4 %	8,6 %	7,6 %
Helse Sør-Øst Sykehuspartner			6,6 %			6,6 %
Helse Sør-Øst RHF	3,1 %	4,5 %	3,8 %	3,1 %	4,5 %	3,8 %
Helse Sør-Øst Foretaksgruppen	8,3 %	8,3 %	7,8 %	8,3 %	8,3 %	7,8 %

Bemanning

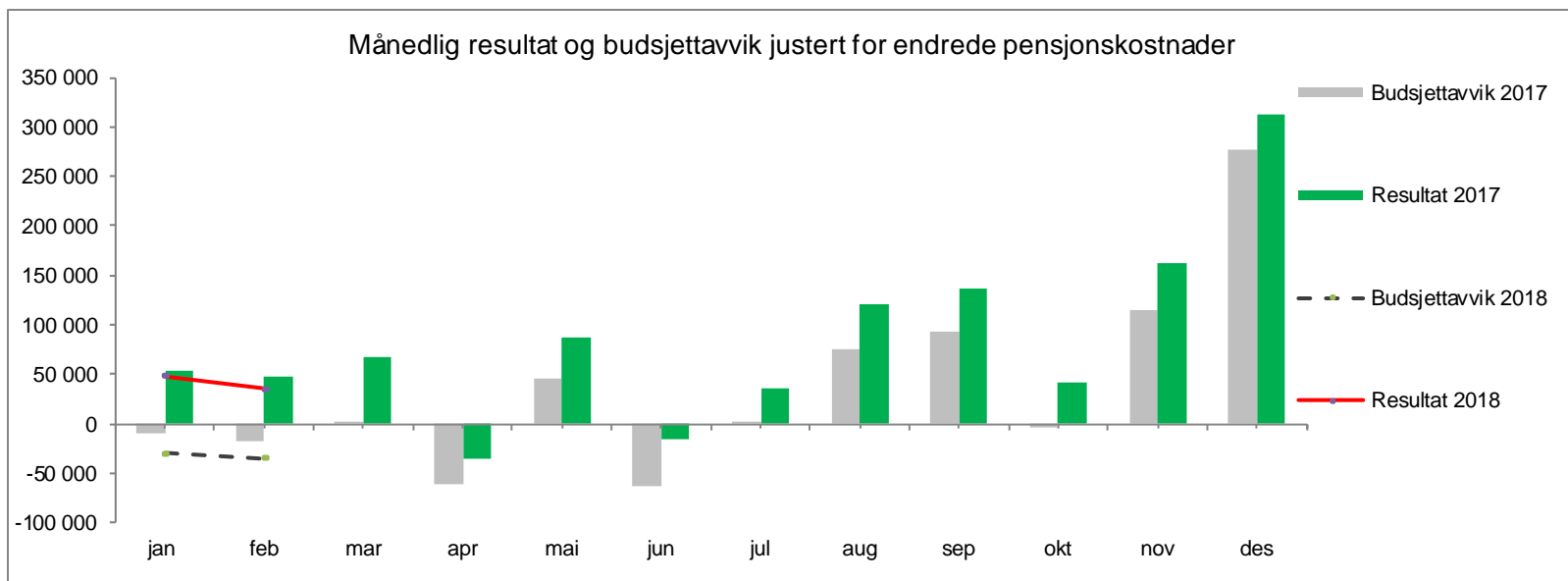
Fast ansatte - deltid

Helseforetak	Fast ansatte					
	Totalt antall fast ansatte	Herav deltid	Andel deltid	Gj.snittlig juridisk stillingsprosent	Korrigert andel deltid	Gj.snittlig korr. stillingsprosent
Akershus universitetssykehus HF	6 107	1 536	25,2 %	90,9 %	21,8 %	91,8 %
Oslo universitetssykehus HF	16 675	2 655	15,9 %	93,8 %	14,0 %	94,5 %
Sunnaas sykehus HF	522	118	22,6 %	90,6 %	19,5 %	91,8 %
Sykehusapotekene HF	711	129	18,1 %	95,6 %	10,3 %	97,3 %
Sykehuset i Vestfold HF	4 182	1 535	36,7 %	86,6 %	29,3 %	88,9 %
Sykehuset Innlandet HF	7 203	2 708	37,6 %	87,4 %	30,8 %	89,6 %
Sykehuset Telemark HF	2 943	1 118	38,0 %	87,4 %	33,0 %	89,0 %
Sykehuset Østfold HF	4 783	1 880	39,3 %	86,3 %	35,2 %	87,5 %
Sykehuspartner HF	1 352	29	2,1 %	99,1 %	1,9 %	99,2 %
Sørlandet sykehus HF	5 361	1 958	36,5 %	86,8 %	29,4 %	89,0 %
Vestre Viken HF	6 650	2 145	32,3 %	89,3 %	28,4 %	90,4 %
Helse Sør-Øst RHF	166	3	1,8 %	99,3 %	1,2 %	99,5 %
Helse Sør-Øst Foretaksgruppen	56 655	15 814	27,9 %	90,1 %	23,7 %	91,4 %

Kolonnen korrigert andel deltid viser andel deltidsansatte fratrukket de som arbeider deltid på grunn av ulike individuelle forhold som det ikke er aktuelt å endre for eksempel rettighetspermisjoner, delvis uførepensjon og godkjente bierverv ved høgskole /universitet. Denne indikatoren gir derfor uttrykk for potensialet for reduksjon av det samlede deltidsomfanget. Forskjellen mellom totalt antall ansatte og totalt antall fast ansatte består i midlertidige ansatte. Midlertidige ansatte er igjen delt inn i vikarer, utdanningsstillinger, timelønnede og engasjementer.

Resultat

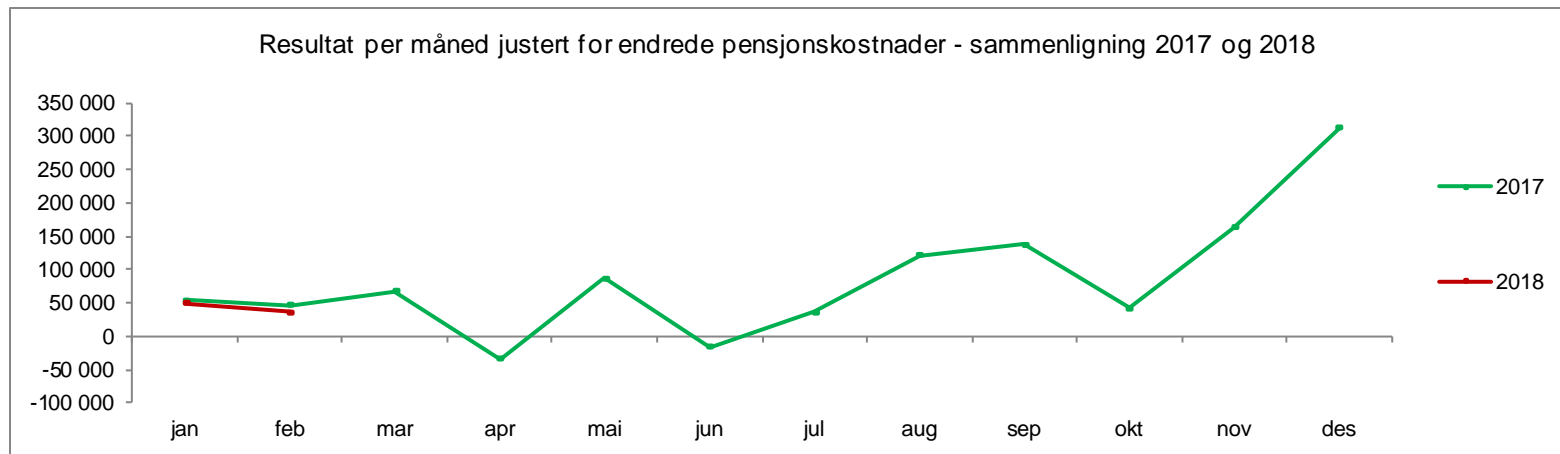
Per foretak



Resultat	Denne periode		Forrige periode		Hittil i år		Årsestimat vs. Årsbudsjett		
	Faktisk	Budsjett-avvik	Faktisk	Budsjett-avvik	Faktisk	Budsjett-avvik	Estimat	Budsjett	Avvik
Akershus universitetssykehus HF	61 111	51 944	9 034	- 133	70 145	51 812	161 000	110 000	51 000
Oslo universitetssykehus HF	-21 798	-36 381	-15 098	-29 681	-36 896	-66 062	175 000	175 000	0
Sunnaas sykehus HF	2 557	1 141	3 509	2 092	6 066	3 233	17 000	17 000	0
Sykehusapotekene HF	-1 289	2 466	2 699	2 883	1 411	5 349	4 000	1 000	3 000
Sykehuset i Vestfold HF	10 064	64	10 078	78	20 142	142	120 000	120 000	0
Sykehuset Innlandet HF	-17 350	-25 684	8 891	557	-8 459	-25 126	100 000	100 000	0
Sykehuset Telemark HF	-4 125	-6 625	-6 073	-8 573	-10 198	-15 198	20 000	30 000	-10 000
Sykehuset Østfold HF	-17 599	- 99	-18 210	- 710	-35 809	- 809	-210 000	-210 000	0
Sykehuspartner HF	-3 268	-9 218	17 615	6 683	14 348	-2 535	40 000	40 000	0
Sørlandet sykehus HF	3 265	-2 985	4 744	-1 506	8 009	-4 491	75 000	75 000	0
Vestre Viken HF	6 852	-9 815	15 353	-1 313	22 205	-11 128	200 000	200 000	0
Helse Sør-Øst RHF	17 177	510	16 298	- 364	33 475	146	200 000	200 000	0
Sum Helse Sør-Øst	35 597	-34 683	48 841	-29 986	84 437	-64 669	902 000	858 000	44 000

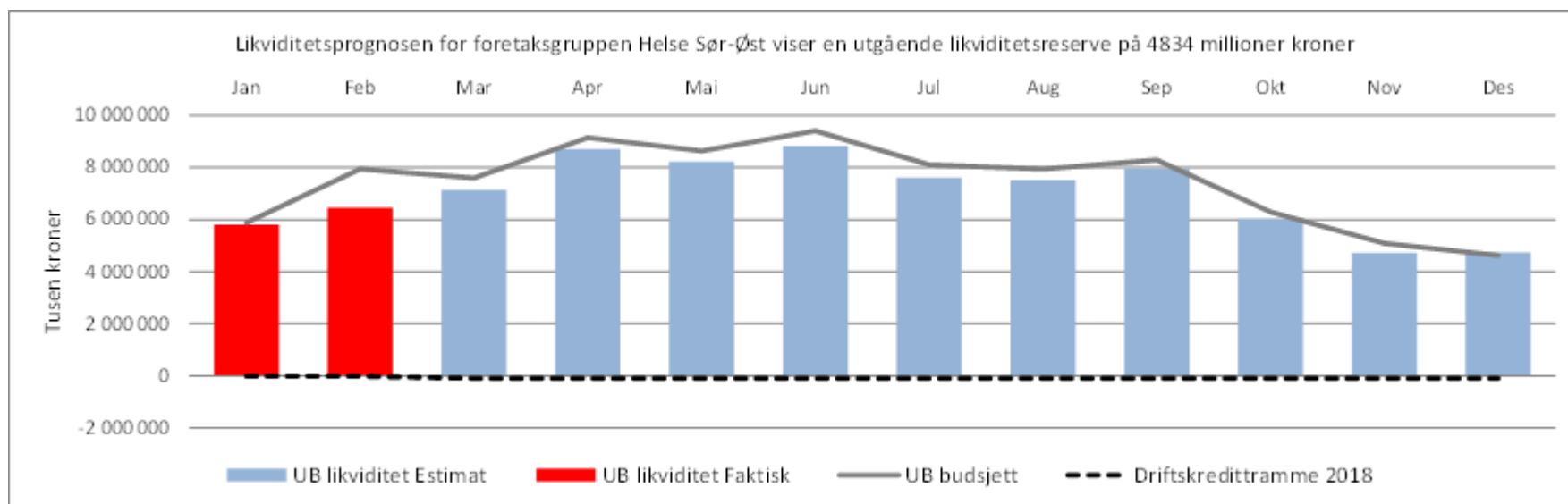
Resultat

Per foretak, endring 2017 til 2018



Resultat	Denne periode			Hittil i år per feb			Budsjettavvik hittil i år		
	2018	2017	Endring 2017-2018	2018	2017	Endring 2017-2018	2018	2017	Endring 2017-2018
Akershus universitetssykehus HF	61 111	979	60 132	70 145	9 205	60 940	51 812	-14 796	66 608
Oslo universitetssykehus HF	-21 798	105	-21 903	-36 896	7 612	-44 508	-66 062	-34 054	-32 008
Sunnaas sykehus HF	2 557	3 464	- 907	6 066	6 743	- 677	3 233	3 243	- 11
Sykehusapotekene HF	-1 289	-2 279	990	1 411	1 625	- 214	5 349	-1 434	6 783
Sykehuset i Vestfold HF	10 064	7 143	2 921	20 142	14 263	5 880	142	122	20
Sykehuset Innlandet HF	-17 350	8 998	-26 348	-8 459	20 121	-28 581	-25 126	6 788	-31 914
Sykehuset Telemark HF	-4 125	- 489	-3 636	-10 198	- 127	-10 071	-15 198	4 040	-19 238
Sykehuset Østfold HF	-17 599	-22 139	4 540	-35 809	-45 408	9 599	- 809	-1 408	599
Sykehuspartner HF	-3 268	4 112	-7 380	14 348	-10 068	24 416	-2 535	8 775	-11 310
Sørlandet sykehus HF	3 265	5 812	-2 547	8 009	10 635	-2 626	-4 491	-2 698	-1 793
Vestre Viken HF	6 852	19 777	-12 925	22 205	42 507	-20 302	-11 128	-1 660	-9 468
Helse Sør-Øst RHF	17 177	21 492	-4 315	33 475	43 355	-9 880	146	6 689	-6 543
Sum Helse Sør-Øst	35 597	46 975	-11 378	84 437	100 462	-16 025	-64 669	-26 394	-38 275

Likviditetsutvikling



Helse Sør-Øst Foretaksgruppen	Februar 2018
Bankinnskudd alle banker	6 369 000
Hvorav forskudd fra HOD	-
Inneslående på driftskreditkonto i Norges Bank	34 000
Netto bankbeholdning	6 403 000
Innskudd bank fratrukket forskudd	6 369 000
Sumubenyttet trekk og inneslående på driftskreditkonto i Norges Bank	48 000
Reell likviditetsreserve	6 417 000
Innvilget driftskreditramme i Norges Bank	14 000

Investeringer 2018 per helseforetak

	Faktisk HiA	Budsjett HiA	Avvik	Estimat 2018	Budsjett 2018	Avvik
Akershus universitetssykehus	9 000	5 000	4 000	94 000	94 000	-
Oslo universitetssykehus	84 000	191 000	-107 000	1 116 000	1 310 000	-194 000
Sunnaas sykehus	1 000	2 000	-1 000	15 000	15 000	-
Sykehusapotekene	2 000	2 000	-	65 000	65 000	-
Sykehuset i Vestfold	130 000	112 000	18 000	784 000	784 000	-
Sykehuset Innlandet	17 000	23 000	-6 000	237 000	237 000	-
Sykehuset Telemark	3 000	8 000	-5 000	80 000	80 000	-
Sykehuset Østfold	8 000	8 000	-	50 000	50 000	-
Sørlandet sykehus	26 000	40 000	-14 000	227 000	227 000	-
Vestre Viken	45 000	77 000	-32 000	398 000	376 000	22 000
Sykehuspartner	74 000	157 000	-83 000	949 000	972 000	-23 000
Helse Sør-Øst RHF inkl. Digital Fornying	97 000	137 000	-40 000	1 646 000	1 647 000	-1 000
Risikobuffer Helse Sør-Øst RHF	-	-	-	200 000	200 000	-
Sum investeringer	496 000	762 000	-266 000	5 861 000	6 057 000	-195 000
Egenkapitalinnskudd til pensjonskassen	-	-	-	219 000	219 000	-
Helse Sør-Øst Foretaksgruppen	496 000	762 000	-266 000	6 080 000	6 276 000	-195 000

Tall i tusen kroner